



Solvabilität II

Bericht über Solvabilität und Finanzlage (SFCR) 2025

HUK-COBURG-Holding AG

07.04.2026

Inhaltsverzeichnis

Abkürzungsverzeichnis	3
Zusammenfassung	8
A Geschäftstätigkeit und Geschäftsergebnis	11
A.1 Geschäftstätigkeit	11
A.2 Versicherungstechnisches Ergebnis	15
A.3 Anlageergebnis	17
A.4 Entwicklung sonstiger Tätigkeiten	21
A.5 Sonstige Angaben	22
B Governance-System	23
B.1 Allgemeine Angaben zum Governance-System	23
B.2 Anforderungen an die fachliche Qualifikation und persönliche Zuverlässigkeit	27
B.3 Risikomanagementsystem einschließlich der unternehmenseigenen Risiko- und Solvabilitätsbeurteilung	28
B.4 Internes Kontrollsystem	31
B.5 Funktion der internen Revision	33
B.6 Versicherungsmathematische Funktion	34
B.7 Outsourcing	35
B.8 Sonstige Angaben	36
C Risikoprofil	37
C.1 Versicherungstechnisches Risiko	38
C.2 Marktrisiko	40
C.3 Kreditrisiko	43
C.4 Liquiditätsrisiko	44
C.5 Operationelles Risiko	45
C.6 Andere wesentliche Risiken	47
C.7 Sonstige Angaben	48
D Bewertung für Solvabilitätszwecke	49
D.1 Vermögenswerte	51
D.2 Versicherungstechnische Rückstellungen	68
D.3 Sonstige Verbindlichkeiten	78
D.4 Alternative Bewertungsmethoden	85
D.5 Sonstige Angaben	86
E Kapitalmanagement	87
E.1 Eigenmittel	87
E.2 Solvabilitätskapitalanforderung und Mindestkapitalanforderung	93
E.3 Verwendung des durationsbasierten Untermoduls Aktienrisiko bei der Berechnung der Solvabilitätskapitalanforderung	95
E.4 Unterschiede zwischen der Standardformel und etwa verwendeten Internen Modellen	96
E.5 Nichteinhaltung der Mindestkapitalanforderung und Nichteinhaltung der Solvabilitätskapitalanforderung	97
E.6 Sonstige Angaben	98
Anhang	99

Abkürzungsverzeichnis

Die folgenden Abkürzungen gelten gesellschaftsübergreifend:

ABF	Versicherer im Raum der Kirchen Akademie GmbH
Abs.	Absatz
AG	Aktiengesellschaft
AGG	Allgemeines Gleichbehandlungsgesetz
AH	Allgemeine Haftpflichtversicherung
AK	Aktuariat Komposit
ALM	Asset-Liability-Management
Anl.	Anlagen
Art.	Artikel
AU	Allgemeine Unfallversicherung
BaFin	Bundesanstalt für Finanzdienstleistungsaufsicht
BAP	Beitragsanpassung
BetrVG	Betriebsverfassungsgesetz
BilRUG	Bilanzrichtlinie-Umsetzungsgesetz
BU	Berufsunfähigkeit/Berufsunfähigkeitsversicherung
bzgl.	bezüglich
bzw.	beziehungsweise
ca.	circa
CMS	Compliance-Management-System
CoC	Cost of Capital
d. h.	das heißt
DAV	Deutsche Aktuarvereinigung e. V.
DCF	Discounted Cash Flow
DIIR	Deutsches Institut für Interne Revision
DORA	Digital Operational Resilience Act (Verordnung (EU) 2022/2554 über die digitale operationale Resilienz im Finanzsektor)
DRSC	Deutsches Rechnungslegungs Standards Committee e. V.
DRSC AH 1 (IFRS)	DRSC Anwendungshinweis 1 (IFRS) Einzelfragen zur Bilanzierung von Altersteilzeitverhältnissen nach IFRS
DV	Datenverarbeitung
DVO	Delegierte Verordnung (EU) 2015/35
E+S	E+S Rückversicherung AG, Hannover
EAV	Ergebnisabführungsvertrag

EDV	elektronische Datenverarbeitung
EGHGB	Einführungsgesetz zum Handelsgesetzbuch
einschl. Bet.	einschließlich Beteiligungen
EIOPA	European Insurance and Occupational Pensions Authority
EIOPA-BoS	European Insurance and Occupational Pensions Authority – Board of Supervisors
ESB	ESB GmbH
ESG	Environment Social Governance (Umwelt, Soziale Aspekte, Unternehmensführung)
ESTG	Einkommensteuergesetz
etc.	et cetera
EU	Europäische Union
f. e. R.	für eigene Rechnung
ff.	fortfolgende
FLV	fonds- und indexgebundene Verträge
gem.	gemäß
ggf.	gegebenenfalls
GSB	Gesamtsolvabilitätsbedarf
GwG	Geldwäschegesetz
H24/HUK24	HUK24 AG
HAS	HUK-COBURG-Assistance GmbH
HC/HUK-COBURG	HUK-COBURG Haftpflicht-Unterstützungs-Kasse kraftfahrender Beamter Deutschlands a.G. in Coburg
HCA	HUK-COBURG-Allgemeine Versicherung AG
HCH	HUK-COBURG-Holding AG
HCK	HUK-COBURG-Krankenversicherung AG
HCL	HUK-COBURG-Lebensversicherung AG
HCR	HUK-COBURG-Rechtsschutzversicherung AG
HDS	HUK-COBURG Digitale Services GmbH
HFG	HUK-COBURG Finanzverwaltungs-GmbH
HGB	Handelsgesetzbuch
HIM	HUK-COBURG Immobilien-GmbH
HSM	HUK-COBURG Schadensmanagement-GmbH
ICE	Intercontinental Exchange, Inc.
IAS/IFRS	International Accounting Standards/International Financial Reporting Standards

iBOXX	Indexfamilie für Rentenmarktindizes
ID-Code	Identifikationscode
IDW	Institut der Wirtschaftsprüfer in Deutschland e. V., Düsseldorf
IDW RH FAB 1.021	IDW-Rechnungslegungshinweis: Handelsrechtliche Bewertung von Rückstellungen für Altersversorgungsverpflichtungen aus rückgedeckten Direktzusagen
IDW RS HFA 3	IDW-Stellungnahme zur Rechnungslegung: Handelsrechtliche Bilanzierung von Verpflichtungen aus Altersteilzeitregelungen
IDW RS HFA 30	IDW-Stellungnahme zur Rechnungslegung: Handelsrechtliche Bilanzierung von Verpflichtungen aus Altersversorgungsverpflichtungen
i. H. v.	in Höhe von
IKS	Internes Kontrollsystem
IKT	Informations- und Kommunikationstechnik
INBV	Inflationsneutrales Bewertungsverfahren
INKA	Internationale Kapitalanlagegesellschaft mbH
inkl.	inklusive
insb.	insbesondere
i. S. d.	im Sinne des
i. S. v.	im Sinne von
IT	Informationstechnologie
i. V. m.	in Verbindung mit
K	Kraftfahrtversicherung
KAI	Kapitaladäquanzindikator
KH	Kraftfahrzeug-Haftpflichtversicherung
KI	Künstliche Intelligenz
KU	Kraftfahrtunfallversicherung
LL	Leitlinien
LoB	Line/s of Business, Geschäftsbereich/e
LSMC	Least Squares Monte Carlo
LTG	Long Term Guarantees, Langfristige Garantien
MaGo	Aufsichtsrechtliche Mindestanforderungen an die Geschäftsorganisation von Versicherungsunternehmen
MCR	Minimum Capital Requirement (Mindestkapitalanforderung), bei Gruppen: Mindestbetrag der konsolidierten SCR für die Gruppe
MindZV	Minimum Capital Requirement (Mindestkapitalanforderung), bei Gruppen: Mindestbetrag der konsolidierten SCR für die Gruppe
MXEULC	MSCI Europe Large Cap (INDEX)

n. a.	not applicable (entfällt, keine Angabe)
nAdL	nach Art der Lebensversicherung
nAdNL	nach Art der Nichtlebensversicherung
NCP	non controlled participations (Teilgruppe der nicht kontrollierten/beherrschten Einheiten/Beteiligungen)
NDA	Neodigital Autoversicherung AG
NPUG	in Rückdeckung übernommenes nichtproportionales Geschäft
Nr.	Nummer
o. g.	oben genannt
OFS	other financial sectors/services (Teilgruppe der Unternehmen aus anderen Finanzbranchen)
ORSA	unternehmenseigene Risiko- und Solvabilitätsbeurteilung
p. a.	pro anno, per annum (pro Jahr)
PHA	Private Healthcare Assistance GmbH
PKV-Verband	Verband der Privaten Krankenversicherer e. V.
PP	Prozentpunkte (in Tabellen)
prop.	proportional
Prozent-P. (%-P.)	Prozentpunkte
PUG	proportionales übernommenes Versicherungsgeschäft
PwC	PricewaterhouseCoopers GmbH Wirtschaftsprüfungsgesellschaft
PZG	Pensionszahlungen gegen Gehaltsverzicht
QRT	Quantitative Reporting Templates, Meldebögen
RechVersV	Verordnung über die Rechnungslegung von Versicherungsunternehmen
RfB	Rückstellung für Beitragsrückerstattung
RLV	Risikolebensversicherung
RPT	Regresse, Provenues und Teilungsabkommen
RR	Solvabilität-II-Rahmenrichtlinie
RSR	Regular Supervisory Reporting (Regelmäßige aufsichtliche Berichterstattung)
RT	Rückstellungs-Transitional (Übergangsmaßnahme i. S. d. Artikels 308d RR)
RT 2018	Richttafel 2018
RV	Rückversicherer, Rückversicherung
RVG	Rechtsanwaltsvergütungsgesetz
s. o.	siehe oben
s. u.	siehe unten

SAA	Strategische Asset Allokation
SCR	Solvency Capital Requirement (Solvabilitätskapitalanforderung, Solvenzkapitalanforderung)
SFCR	Solvency and Financial Condition Report (Bericht über Solvabilität und Finanzlage)
SII	Solvabilität II
TAA	Taktische Asset Allokation
Tsd.	Tausend
Tz./TZ	Textziffer
u. a.	unter anderem
Unterstützungskasse	VRK Unterstützungskasse für gemeinnützige und erwerbswirtschaftliche Unternehmen e. V.
USP	unternehmensspezifische Parameter
ÜT-Bereich	übertariflicher Bereich
(VA)	Versicherungsaufsicht, z. B. Rundschreiben 2/2017 (VA)
VA	Volatilitätsanpassung (Maßnahme für langfristige Garantien)
VAG	Gesetz über die Beaufsichtigung der Versicherungsunternehmen (Versicherungsaufsichtsgesetz)
verb. Unt.	verbundene Unternehmen
VKK	Versicherer im Raum der Kirchen Krankenversicherung AG
VKL	Versicherer im Raum der Kirchen Lebensversicherung AG
VKS	Versicherer im Raum der Kirchen Sachversicherung AG
VMF	Versicherungsmathematische Funktion
VN	Versicherungsnehmer(innen)
VRH/VRK Holding	VRK Holding GmbH
VRK	Versicherer im Raum der Kirchen
VRK-Gruppe	VRK Versicherungsgruppe
VRV/VRK VVaG	VRK Versicherungsverein auf Gegenseitigkeit im Raum der Kirchen
vt.	versicherungstechnisch
VVaG	Versicherungsverein auf Gegenseitigkeit
z. B.	zum Beispiel
ZMÄ	Zahlungsmitteläquivalente
ZÜB	zukünftige Überschussbeteiligung
ZVK	Zusatzversorgungskasse der Evangelisch-lutherischen Landeskirche Hannover

Zusammenfassung

Der Bericht über Solvabilität und Finanzlage (SFCR – Solvency and Financial Condition Report) wird erstellt zur Veröffentlichung von qualitativen und quantitativen Informationen im Kontext von Solvabilität II über die Gesellschaft gegenüber der Öffentlichkeit. Der vorliegende Bericht wurde am 07.04.2026 vom Vorstand genehmigt.

Die quantitativen Daten, die Geldbeträge wiedergeben, sind in allen Berichtsteilen in Tausend Euro angegeben und werden grundsätzlich auf volle Tausend auf- oder abgerundet. Die Abkürzung „n. a.“ findet für solche Zellen in Tabellen und im Anhang Verwendung, die laut der europarechtlichen Vorgaben nicht relevant bzw. nicht zu füllen sind. Die Angabe „–“ in Zellen resultiert aus Sachverhalten, die für die Gesellschaft (im Berichtsjahr) nicht zutreffend waren. Die Angabe „0“ wird für Zellen verwendet, deren absolute Wertausprägung kleiner als 500 € ist.

Die HUK-COBURG-Holding ist Teil der HUK-COBURG Versicherungsgruppe und in deren strategischen und organisatorischen Rahmen eingebunden. Die aus der Geschäftsstrategie abgeleitete Risikostrategie definiert das gruppenweit einheitliche Grundverständnis für das Eingehen, die Überwachung sowie die Steuerung von Risiken, die wesentlichen Einfluss auf die Vermögens-, Finanz- oder Ertragslage haben könnten.

Die Vorgaben der Risikostrategie wurden im gesamten Berichtsjahr eingehalten und die Risikotragfähigkeit war zu jedem Zeitpunkt gegeben. Die Eigenmittel des Unternehmens sind im Berichtsjahr weiter gewachsen und gehen deutlich über die Kapitalanforderungen hinaus. Sie gewährleisten ein hohes Sicherheitsniveau und ermöglichen auch im Hinblick auf die Zukunft unternehmerische Handlungsspielräume.

A Geschäftstätigkeit und Geschäftsergebnis¹⁾

A.1 Geschäftstätigkeit

Die Gesellschaft gehört zum Konzernverbund der HUK-COBURG Versicherungsgruppe. Sie übernimmt die Holdingfunktion für bestimmte Versicherungsgesellschaften der HUK-COBURG Versicherungsgruppe und betreibt das gruppenintern in Rückdeckung übernommene Versicherungsgeschäft.

A.2 Versicherungstechnisches Ergebnis

Die versicherungstechnische Leistung der Gesellschaft besteht im Wesentlichen aus der Vereinnahmung von Versicherungsbeiträgen und der Zahlung von Versicherungsleistungen unter Berücksichtigung von Kosten.

Die Geschäftstätigkeit der Gesellschaft erstreckt sich auf das Halten und Verwalten von Beteiligungen sowie auf den Betrieb des konzerninternen Rückversicherungsgeschäftes. Das übernommene Rückversicherungsgeschäft bezieht sich auf die Sonstige Kraftfahrtversicherung, Verbundene Hausratversicherung, Verbundene Wohngebäudeversicherung, die Allgemeine Haftpflichtversicherung, die Kraftfahrtunfallversicherung und die Rechtsschutzversicherung in Deutschland.

Das handelsrechtliche versicherungstechnische Ergebnis f. e. R. belief sich im Berichtsjahr auf 3.996 (Vorjahr: -3.676) Tsd. €.

A.3 Anlageergebnis

Die Gesellschaft erzielte im Berichtsjahr ein handelsrechtliches Anlageergebnis von 134.044 (Vorjahr: 6.641) Tsd. €. Dabei standen den Erträgen aus Kapitalanlagen in Höhe von 176.795 (Vorjahr: 82.533) Tsd. € Aufwendungen von 42.750 (Vorjahr: 75.891) Tsd. € gegenüber.

A.4 Entwicklung sonstiger Tätigkeiten

Den handelsrechtlich ermittelten sonstigen Erträgen in Höhe von 2.768 (Vorjahr: 1.098) Tsd. € standen sonstige Aufwendungen in Höhe von 5.910 (Vorjahr: 1.136) Tsd. € gegenüber. Der Steueraufwand belief sich auf 19.422 (Vorjahr: 9.855) Tsd. €.

¹⁾ Die in diesem Kapitel dargestellten Daten der Gewinn- und Verlustrechnung resultieren aus dem handelsrechtlichen Jahresabschluss.

B Governance-System

Die HCH ist Teil der HUK-COBURG Versicherungsgruppe, die das Versicherungsgeschäft nach dem Grundsatz der Gegenseitigkeit betreibt. Entsprechend wurden Struktur, Rolle und Verantwortungsbereich der Verwaltungs-, Management- und Aufsichtsorgane festgelegt.

Die regelmäßige Prüfung der Geschäftsorganisation gemäß § 23 Abs. 2 VAG hat ergeben, dass Risikostrategie und Steuerung der Gesellschaft aufeinander abgestimmt und zur Geschäftsstrategie konsistent sind. Die Geschäftsorganisation unterstützt die Ziele der Geschäfts- und der Risikostrategie. In der Gesamtbetrachtung wird die aktuelle Geschäftsorganisation als angemessen bewertet.

C Risikoprofil

Das Risikoprofil ist eine Gesamtsicht aller Risiken der Gesellschaft unter Berücksichtigung der strategischen Ziele und der operationellen Geschäftsabläufe.

Als Holdinggesellschaft wird das Risikoprofil von den Risiken der verbundenen Unternehmen dominiert, die unter das Marktrisiko fallen. Die versicherungstechnischen Risiken aus dem übernommenen Rückversicherungsgeschäft spielen keine wesentliche Rolle. Wesentliche Änderungen am Risikoprofil der Gesellschaft haben sich im Berichtsjahr nicht ergeben.

D Bewertung für Solvabilitätszwecke

Für die Berichterstattung nach Solvabilität II wird die Solvabilitätsübersicht nach den geforderten Bewertungsvorschriften nach Solvabilität II erstellt. Die Bewertung erfolgt grundsätzlich nach Zeitwerten im Unterschied zum handelsrechtlichen Vorsichtsprinzip.

Ansatz- und Bewertungsunterschiede zwischen den nach den Solvabilitätsvorschriften ermittelten Werten und den HGB-Werten ergaben sich insbesondere bei den Anteile an verbundenen Unternehmen, einschließlich Beteiligungen und den Organismen für gemeinsame Anlagen. Auf der Passivseite resultierten die Unterschiede aus dem Ansatz der latenten Steuerschulden, den versicherungstechnischen Rückstellungen und dem Ansatzverbot der Schwankungsrückstellung unter Solvabilität II.

Auf die Anwendung von Übergangsmaßnahmen und unternehmensspezifischen Parametern wird verzichtet.

E Kapitalmanagement

Die Basiseigenmittel nach Solvabilität II, die sich aus der Solvabilitätsübersicht ableiten, beliefen sich zum Bilanzstichtag auf 9.198.420 Tsd. €, während das Eigenkapital nach HGB einen Wert von 4.457.412 Tsd. € aufwies. Der Unterschiedsbetrag resultierte hauptsächlich aus Bewertungsunterschieden bei den unter Kapitel D aufgeführten Posten der Solvabilitätsübersicht.

Die nach der Standardformel ermittelte Solvabilitätskapitalanforderung (SCR) belief sich zum Berichtszeitpunkt auf 1.779.508 Tsd. €, während die Mindestkapitalanforderung (MCR) 444.877 Tsd. € betrug.

Aus der Gegenüberstellung mit den auf die SCR anrechnungsfähigen Eigenmitteln in Höhe von 9.198.420 Tsd. € ergab sich eine Solvabilitätsquote von 517 %, die deutlich über dem von der Aufsicht geforderten Wert von 100 % lag.

Aus der Gegenüberstellung mit den auf die MCR anrechnungsfähigen Eigenmitteln in Höhe von 9.198.420 Tsd. € ergab sich eine MCR-Bedeckungsquote von 2.068 %.

Anhang

Im Anhang sind die Meldebögen (QRTs) gemäß Artikel 3 der Durchführungsverordnung 2023/895 zur Festlegung technischer Durchführungsstandards hinsichtlich der Verfahren, Formate und Meldebögen für den Bericht über Solvabilität und Finanzlage für die Gesellschaft abgebildet.

Eine Darstellung des Meldebogens S.25.05 – Solvabilitätskapitalanforderung für Unternehmen, die die Standardformel und ein internes Partialmodell oder interne Vollmodelle verwenden – entfällt, da zur Berechnung der Solvabilitätskapitalanforderung der Gesellschaft die Standardformel Anwendung findet.

Der Meldebogen S.28.02 – Mindestkapitalanforderung, sowohl Lebensversicherungs- als auch Nichtlebensversicherungstätigkeit – entfällt ebenfalls, da die Gesellschaft nicht zu den Versicherungsunternehmen zählt, die diese Versicherungstätigkeiten ausüben.

A Geschäftstätigkeit und Geschäftsergebnis

A.1 Geschäftstätigkeit

Allgemeine Angaben

Die Gesellschaft ist eine zur HUK-COBURG Versicherungsgruppe gehörende Aktiengesellschaft mit Sitz in Coburg.

Die Gesellschaft unterliegt der aufsichtsrechtlichen Überwachung durch die Bundesanstalt für Finanzdienstleistungsaufsicht (BaFin) mit Sitz in Bonn.

Abschlussprüfer ist die PricewaterhouseCoopers GmbH Wirtschaftsprüfungsgesellschaft mit Sitz in Frankfurt am Main am Standort Nürnberg.

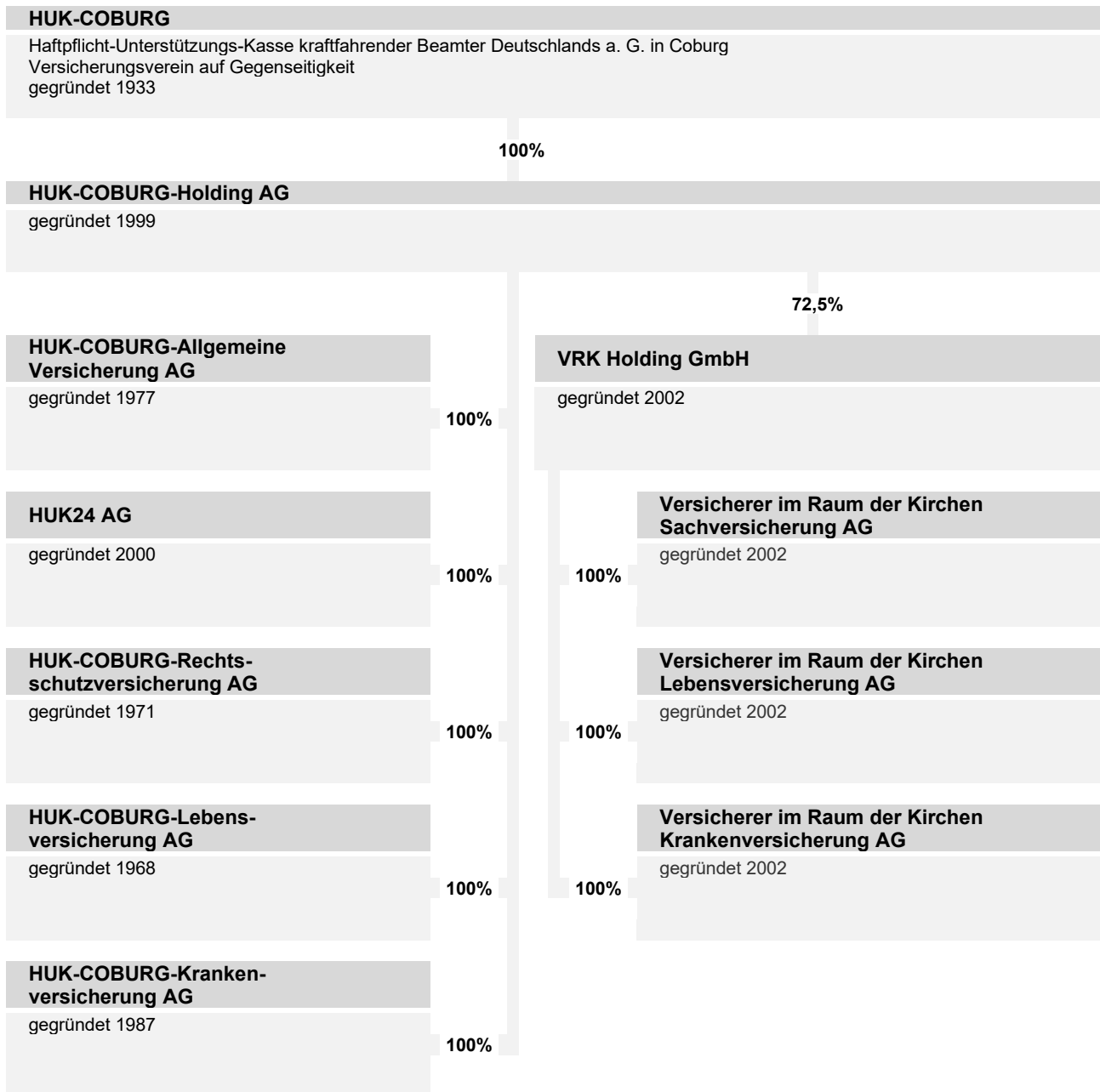
Finanzaufsicht	Wirtschaftsprüfer
Bundesanstalt für Finanzdienstleistungsaufsicht Graurheindorfer Str. 108 53117 Bonn Postfach 1253 53002 Bonn Fon: 0228 / 4108 – 0 Fax: 0228 / 4108 – 1550 E-Mail: poststelle@bafin.de De-Mail: poststelle@bafin.de-mail.de	PricewaterhouseCoopers GmbH Wirtschaftsprüfungsgesellschaft Business Tower Ostendstraße 100 90482 Nürnberg

Halter qualifizierter Beteiligungen

Die HUK-COBURG-Holding AG ist zu 100 % in direktem Besitz der HUK-COBURG Haftpflicht-Unterstützungs-Kasse kraftfahrender Beamter Deutschlands a.G. in Coburg mit Sitz in Coburg (Geschäftsanschrift: HUK-COBURG-Platz 1, 96450 Coburg). Die HUK-COBURG ist gleichzeitig oberstes Mutterunternehmen im Konzernverbund der HUK-COBURG Versicherungsgruppe.

Stellung des Unternehmens innerhalb der rechtlichen Struktur der Gruppe

Eine Verdeutlichung der Einordnung der Gesellschaft in die Konzernstruktur der HUK-COBURG Versicherungsgruppe inkl. bestehender Besitzverhältnisse gibt die nachfolgende Übersicht:



Sämtliche Konzerngesellschaften haben ihren Sitz in Deutschland. Zweigniederlassungen im Sinne von Artikel 354 Abs. 1 DVO bestehen nicht.

Materielle Tochterunternehmen und signifikante Beteiligungen

Die Gesellschaft ist direkt oder indirekt wesentlich (d. h. nach Definition des beherrschenden Einflusses) an den nachfolgenden Gesellschaften unter Angabe der jeweiligen Beteiligungsquote beteiligt:

Materielle Tochterunternehmen und signifikante Beteiligungen	
HUK-COBURG-Allgemeine Versicherung AG, Coburg	100,00 %
HUK24 AG, Coburg	100,00 %
HUK-COBURG-Rechtsschutzversicherung AG, Coburg	100,00 %
HUK-COBURG-Krankenversicherung AG, Coburg	100,00 %
HUK-COBURG-Lebensversicherung AG, Coburg	100,00 %
VRK Holding GmbH, Detmold	72,50 %
Versicherer im Raum der Kirchen Sachversicherung AG, Kassel	72,50 %
Versicherer im Raum der Kirchen Krankenversicherung AG, Detmold	72,50 %
Versicherer im Raum der Kirchen Lebensversicherung AG, Detmold	72,50 %
HUK COBURG Finanzverwaltungs-GmbH, Coburg	40,00 %
HUK-COBURG Zweite Finanzverwaltungs-GmbH, Coburg	100,00 %
Neodigital Autoversicherung AG, St. Ingbert	100,00 %
ESB GmbH, Coburg	0,00 %

Verbundene Unternehmen

Im Folgenden ist die Liste der wesentlichen verbundenen Unternehmen der Gesellschaft dargestellt:

Verbundene Unternehmen
HUK-COBURG Haftpflicht-Unterstützungs-Kasse kraftfahrender Beamter Deutschlands a.G. in Coburg, Coburg
HUK-COBURG-Allgemeine Versicherung AG, Coburg
HUK24 AG, Coburg
HUK-COBURG-Rechtsschutzversicherung AG, Coburg
HUK-COBURG-Krankenversicherung AG, Coburg
HUK-COBURG-Lebensversicherung AG, Coburg
VRK Holding GmbH, Detmold
Versicherer im Raum der Kirchen Sachversicherung AG, Kassel
Versicherer im Raum der Kirchen Krankenversicherung AG, Detmold
Versicherer im Raum der Kirchen Lebensversicherung AG, Detmold
HUK-COBURG Finanzverwaltungs-GmbH, Coburg
HUK-COBURG Erste Finanzverwaltungs-GmbH, Coburg
HUK-COBURG Zweite Finanzverwaltungs-GmbH, Coburg
Neodigital Autoversicherung AG, St. Ingbert
ESB GmbH, Coburg

Wesentliche Geschäftsbereiche

Wenn im Folgenden über Geschäftsbereiche berichtet wird, entsprechen diese den Lines of Business (LoB) gemäß dem Meldebogen S.05.01.02 im Anhang. Teilweise werden Kurzformen dieser Geschäftsbereichsbezeichnungen verwendet. Für Zwecke der Berichterstattung wurden die Versicherungszweige und -arten bzw. -sparten nach HGB einem bestimmten Geschäftsbereich nach Solvabilität II zugeordnet.

Die Gesellschaft betreibt ausschließlich Teile des konzerninternen Rückversicherungsgeschäfts für die Schaden-/Unfallversicherung und darunter folgende Geschäftsbereiche:

- Feuer- und andere Sachversicherungen (Verbundene Hausratversicherung)
- Nichtproportionale Haftpflichtrückversicherung (Allgemeine Haftpflichtversicherung)
- Nichtproportionale Krankenrückversicherung (Kraftfahrtunfallversicherung)

- Nichtproportionale Sachrückversicherung (Sonstige Kraffahrt, Verbundene Hausratversicherung und Rechtsschutzversicherung)

Wesentliche geografische Gebiete

Die Geschäftstätigkeit der Gesellschaft ist auf das Inland begrenzt.

Wesentliche Geschäftsvorfälle oder sonstige Ereignisse

Signifikante Geschäftsvorfälle oder andere Ereignisse, wie das Betreiben neuer Geschäftsbereiche, Bestandsübertragungen, Veränderungen an der Beteiligungsquote und andere Ereignisse, die bezüglich Risiken oder Management eine materielle Auswirkung auf die Gesellschaft hatten, sind während der Berichtsperiode nicht eingetreten.

A.2 Versicherungstechnisches Ergebnis

Das versicherungstechnische Ergebnis f. e. R. wurde ausschließlich im Inland erwirtschaftet.

Insgesamt stieg das versicherungstechnische Ergebnis f. e. R. im Berichtsjahr auf 3.996 Tsd. € (Vorjahr -3.676 Tsd. €).

Den größten Anteil am versicherungstechnischen Ergebnis hatte mit 5.671 Tsd. € die Sachversicherung. Die Veränderung resultierte im Wesentlichen aus steigenden Beiträgen aus neuen Rückversicherungsverträgen sowie einer Entnahme aus der Schwankungsrückstellung.

Im Berichtsjahr und im Vorjahr stellte sich das handelsrechtliche versicherungstechnische Ergebnis der Gesellschaft, aufgliedert nach Geschäftsbereichen, wie folgt dar:

Versicherungstechnisches Ergebnis des Berichtsjahres in Tsd. €					
	PUG	In Rückdeckung übernommenes nichtproportionales Geschäft			Insgesamt
	Feuer- und andere Sach	Kranken	Haftpflicht	Sachversicherung	
1. Verdiente Beiträge f. e. R.	—	—	—	20.958	20.958
2. Technischer Zinsertrag f. e. R.	—	16	5	—	21
3. Sonstige versicherungstechnische Erträge f. e. R.	—	—	—	—	—
4. Aufwendungen für Versicherungsfälle f. e. R.	—	—	0	—	0
5. Veränderung der übrigen versicherungstechnischen Netto-Rückstellungen	—	—	—	-16.285	-16.285
6. Aufwendungen für erfolgsabhängige und erfolgsunabhängige Beitragsrückerstattung f. e. R.	—	—	—	—	—
7. Aufwendungen für den Versicherungsbetrieb f. e. R.	—	1.451	245	2.076	3.772
8. Sonstige versicherungstechnische Aufwendungen f. e. R.	—	—	—	—	—
9. Zwischensumme	—	-1.435	-240	2.598	922
10. Veränderung der Schwankungsrückstellung und ähnlicher Rückstellungen	—	—	—	3.074	3.074
11. Versicherungstechnisches Ergebnis f. e. R.	—	-1.435	-240	5.671	3.996

Versicherungstechnisches Ergebnis des Vorjahres in Tsd. €

	PUG	In Rückdeckung übernommenes nichtproportionales Geschäft			Insgesamt
	Feuer- und andere Sach	Kranken	Haftpflicht	Sachversicherung	
1. Verdiente Beiträge f. e. R.	7.728	—	—	294	8.021
2. Technischer Zinsertrag f. e. R.	—	18	5	—	23
3. Sonstige versicherungstechnische Erträge f. e. R.	—	—	—	—	—
4. Aufwendungen für Versicherungsfälle f. e. R.	2.835	0	0	—	2.835
5. Veränderung der übrigen versicherungstechnischen Netto-Rückstellungen	—	—	—	—	—
6. Aufwendungen für erfolgsabhängige und erfolgsunabhängige Beitragsrückerstattung f. e. R.	—	—	—	—	—
7. Aufwendungen für den Versicherungsbetrieb f. e. R.	5.449	1.854	338	103	7.743
8. Sonstige versicherungstechnische Aufwendungen f. e. R.	—	—	—	—	—
9. Zwischensumme	-556	-1.836	-332	191	-2.533
10. Veränderung der Schwankungsrückstellung und ähnlicher Rückstellungen	-1.143	—	—	—	-1.143
11. Versicherungstechnisches Ergebnis f. e. R.	-1.698	-1.836	-332	191	-3.676

A.3 Anlageergebnis

Anlageergebnis des Berichtsjahres

Die Erträge aus Kapitalanlagen der Gesellschaft erreichten im Berichtsjahr 402.410 Tsd. €. Die entsprechenden Aufwendungen beliefen sich auf 42.750 Tsd. €, sodass ein Anlageergebnis von 359.659 Tsd. € erzielt wurde.

Die wesentlichen Werttreiber des Anlageergebnisses stellten im Berichtsjahr die Erträge aus Gewinngemeinschaften und Gewinnabführung (225.615 Tsd. €), die Erträge aus Zuschreibungen (100.686 Tsd. €) sowie die Erträge aus anderen Kapitalanlagen (48.978 Tsd. €) dar. Dem standen Abschreibungen auf Kapitalanlagen in Höhe von 40.103 Tsd. €, Aufwendungen für die Verwaltung von Kapitalanlagen in Höhe von 2.584 Tsd. €, sowie Verluste aus dem Abgang von Kapitalanlagen in Höhe von 64 Tsd. € gegenüber.

Bei einer Betrachtung nach Vermögenswertklassen entfielen 344.547 Tsd. € der Erträge auf Anteile an verbundene Unternehmen einschließlich Beteiligungen, 33.940 Tsd. € auf Organismen für gemeinsame Anlagen, sowie 13.185 Tsd. € auf Unternehmensanleihen. Zu dem Gesamtbetrag der Aufwendungen trugen insbesondere folgende Vermögenswertklassen bei: Anteile an verbundene Unternehmen einschließlich Beteiligungen 22.705 Tsd. €, Organismen für gemeinsame Anlagen 18.817 Tsd. €, sowie Unternehmensanleihen mit 590 Tsd. €.

Gewinne und Verluste, die direkt im Eigenkapital erfasst wurden, waren nicht vorhanden.

Zum Bilanzstichtag waren 2.314 Tsd. € in Verbriefungen, d. h. in Asset-Backed-Securities, investiert.

Sofern nicht alle handelsrechtlichen Erträge und Aufwendungen aus Kapitalanlagen ohne erheblichen Aufwand auf die Vermögenswertklassen der Solvabilitätsübersicht aufgeteilt werden können, wird die Restgröße der Vermögenswertklasse „Sonstige Anlagen“ zugeordnet.

Im Folgenden ist das handelsrechtliche Anlageergebnis des Berichtsjahres nach Vermögenswertklassen der Solvabilitätsübersicht dargestellt:

Anlageergebnis des Berichtsjahres in Tsd. €														
	Sachanlagen für den Eigenbedarf	Anlagen											Darlehen und Hypotheken	Insgesamt
		Immobilien außer zur Eigennutzung	Anteile an verb. Unternehmen, einschl. Bet.	Aktien (notiert, nicht notiert)	Anleihen				Organismen für gemeinsame Anlagen	Derivate	Einlagen außer ZMA	Sonstige Anlagen		
					Staatsanleihen	Unternehmensanleihen	Strukturierte Schuldtitel	Besicherte Wertpapiere						
1. Erträge aus Kapitalanlagen														
a) Erträge aus Beteiligungen	—	—	19.934	—	—	—	—	—	—	—	—	—	—	19.934
b) Erträge aus anderen Kapitalanlagen														
ba) Erträge aus Grundstücken, grundstücksgleichen Rechten und Bauten einschließlich der Bauten auf fremden Grundstücken	—	—	—	—	—	—	—	—	—	—	—	—	—	—
bb) Erträge aus anderen Kapitalanlagen	—	—	—	—	8.322	12.102	534	38	26.815	—	1.165	—	—	48.978
Zwischensumme	—	—	—	—	8.322	12.102	534	38	26.815	—	1.165	—	—	48.978
c) Erträge aus Zuschreibungen	—	—	98.998	—	87	—	—	—	1.602	—	—	—	—	100.686
d) Gewinne aus dem Abgang von Kapitalanlagen	—	—	—	—	591	1.083	—	—	5.523	—	—	—	—	7.197
e) Erträge aus Gewinngemeinschaften und Gewinnabführung	—	—	225.615	—	—	—	—	—	—	—	—	—	—	225.615
Zwischensumme	—	—	344.547	—	9.000	13.185	534	38	33.940	—	1.165	—	—	402.410
2. Aufwendungen für Kapitalanlagen														
a) Aufwendungen für die Verwaltung von Kapitalanlagen, Zinsaufwendungen und sonstige Aufwendungen für die Kapitalanlagen	—	—	1.802	65	111	163	7	0	420	—	14	—	—	2.584
b) Abschreibungen auf Kapitalanlagen	—	—	20.902	—	441	364	—	—	18.396	—	—	—	—	40.103
c) Verluste aus dem Abgang von Kapitalanlagen	—	—	1	—	—	63	—	—	—	—	—	—	—	64
d) Aufwendungen aus Verlustübernahme	—	—	—	—	—	—	—	—	—	—	—	—	—	—
Zwischensumme	—	—	22.705	65	552	590	7	0	18.817	—	14	—	—	42.750
3. Anlageergebnis	—	—	321.841	-65	8.448	12.595	528	38	15.124	—	1.151	—	—	359.659

Anlageergebnis des Vorjahres

Die Erträge aus Kapitalanlagen der Gesellschaft betragen im Vorjahr 246.656 Tsd. €. Die entsprechenden Aufwendungen beliefen sich auf 75.891 Tsd. €, sodass ein Anlageergebnis von 170.765 Tsd. € erzielt wurde.

Die wesentlichen Werttreiber des Anlageergebnisses stellten im Vorjahr die Erträge aus Gewinngemeinschaften und Gewinnabführung (164.123 Tsd. €), die Erträge aus Zuschreibungen (38.477 Tsd. €) sowie die Erträge aus anderen Kapitalanlagen (26.853 Tsd. €) dar. Dem standen Abschreibungen auf Kapitalanlagen in Höhe von 70.679 Tsd. €, sowie Aufwendungen für die Verwaltung von Kapitalanlagen in Höhe von 5.213 Tsd. € gegenüber.

Bei einer Betrachtung nach Vermögenswertklassen entfielen 217.777 Tsd. € der Erträge auf Anteile an verbundene Unternehmen einschließlich Beteiligungen, 11.083 Tsd. € auf Unternehmensanleihen, sowie 11.052 Tsd. € auf Organismen für gemeinsame Anlagen. Zu dem Gesamtbetrag der Aufwendungen trugen insbesondere folgende Vermögenswertklassen bei: Anteile an verbundene Unternehmen einschließlich Beteiligungen 62.346 Tsd. €, Organismen für gemeinsame Anlagen 11.097 Tsd. €, sowie Unternehmensanleihen mit 1.504 Tsd. €.

Gewinne und Verluste, die direkt im Eigenkapital erfasst wurden, waren nicht vorhanden.

Zum Bilanzstichtag waren 2.899 Tsd. € in Verbriefungen, d. h. in Asset-Backed-Securities, investiert.

Sofern nicht alle handelsrechtlichen Erträge und Aufwendungen aus Kapitalanlagen ohne erheblichen Aufwand auf die Vermögenswertklassen der Solvabilitätsübersicht aufgeteilt werden können, wird die Restgröße der Vermögenswertklasse „Sonstige Anlagen“ zugeordnet.

Im Folgenden ist das handelsrechtliche Anlageergebnis des Vorjahres nach Vermögenswertklassen der Solvabilitätsübersicht dargestellt:

Anlageergebnis des Vorjahres in Tsd. €														
	Sachanlagen für den Eigenbedarf	Anlagen											Darlehen und Hypotheken	Insgesamt
		Immobilien außer zur Eigennutzung	Anteile an verb. Unternehmen, einschl. Bet.	Aktien (notiert, nicht notiert)	Anleihen				Organismen für gemeinsame Anlagen	Derivate	Einlagen außer ZMA	Sonstige Anlagen		
					Staatsanleihen	Unternehmensanleihen	Strukturierte Schuldtitel	Besicherte Wertpapiere						
1. Erträge aus Kapitalanlagen														
a) Erträge aus Beteiligungen	—	—	15.259	—	—	—	—	—	—	—	—	—	—	15.259
b) Erträge aus anderen Kapitalanlagen														
ba) Erträge aus Grundstücken, grundstücksgleichen Rechten und Bauten einschließlich der Bauten auf fremden Grundstücken	—	—	—	—	—	—	—	—	—	—	—	—	—	—
bb) Erträge aus anderen Kapitalanlagen	—	—	—	—	5.496	9.293	79	35	10.970	—	980	—	—	26.853
Zwischensumme	—	—	—	—	5.496	9.293	79	35	10.970	—	980	—	—	26.853
c) Erträge aus Zuschreibungen	—	—	38.395	—	—	—	—	—	82	—	—	—	—	38.477
d) Gewinne aus dem Abgang von Kapitalanlagen	—	—	—	—	154	1.790	—	—	—	—	—	—	—	1.944
e) Erträge aus Gewinngemeinschaften und Gewinnabführung	—	—	164.123	—	—	—	—	—	—	—	—	—	—	164.123
Zwischensumme	—	—	217.777	—	5.650	11.083	79	35	11.052	—	980	—	—	246.656
2. Aufwendungen für Kapitalanlagen														
a) Aufwendungen für die Verwaltung von Kapitalanlagen, Zinsaufwendungen und sonstige Aufwendungen für die Kapitalanlagen	—	—	3.358	47	354	694	5	2	692	—	61	—	—	5.213
b) Abschreibungen auf Kapitalanlagen	—	—	58.988	—	475	810	—	—	10.405	—	—	—	—	70.679
c) Verluste aus dem Abgang von Kapitalanlagen	—	—	—	—	—	—	—	—	—	—	—	—	—	—
d) Aufwendungen aus Verlustübernahme	—	—	—	—	—	—	—	—	—	—	—	—	—	—
Zwischensumme	—	—	62.346	47	829	1.504	5	2	11.097	—	61	—	—	75.891
3. Anlageergebnis	—	—	155.432	-47	4.821	9.579	74	33	-45	—	919	—	—	170.765

A.4 Entwicklung sonstiger Tätigkeiten

Im Folgenden werden die wesentlichen, handelsrechtlich ermittelten sonstigen Erfolgsposten des Berichtsjahres und des Vorjahres dargestellt:

Technischer Zinsertrag in Tsd. €		
	Berichtsjahr	Vorjahr
Technischer Zinsertrag	-21	-23

Sonstige Erträge in Tsd. €		
	Berichtsjahr	Vorjahr
Erträge aus der Auflösung anderer Rückstellungen	991	5
Zinsen und ähnliche Erträge	1.559	1.080
Übrige sonstige Erträge	218	12
Gesamt	2.768	1.098

Sonstige Aufwendungen in Tsd. €		
	Berichtsjahr	Vorjahr
Zinsen und ähnliche Aufwendungen	307	370
Aufwendungen für Jahresabschlusskosten	107	105
Aufwendungen für Beiträge und Gebühren	95	85
Übrige sonstige Aufwendungen	5.401	577
Gesamt	5.910	1.136

Steuern in Tsd. €		
	Berichtsjahr	Vorjahr
Steuern vom Einkommen und vom Ertrag	19.422	9.855
Sonstige Steuern	—	—
Gesamt	19.422	9.855

Berichterstattung über wesentliche Leasingvereinbarungen

Es liegen keine wesentlichen Leasingvereinbarungen als Leasingnehmer oder Leasinggeber vor.

A.5 Sonstige Angaben

Neben den in den vorhergehenden Kapiteln veröffentlichten Informationen sind keine weiteren wesentlichen Angaben zu machen.

B Governance-System

Im Folgenden wird das Governance-System zum Stand 31.12.2025 dargestellt.

B.1 Allgemeine Angaben zum Governance-System

Verwaltungs-, Management- und Aufsichtsorgane

An der Spitze der Versicherungsgruppe steht das Mutterunternehmen HUK-COBURG, das satzungsgemäß das Versicherungsgeschäft nach dem Grundsatz der Gegenseitigkeit betreibt. Nach diesem Grundsatz arbeiten auch alle Tochtergesellschaften der Versicherungsgruppe. Entsprechend wurden Struktur, Rolle und Verantwortungsbereich der Verwaltungs-, Management- und Aufsichtsorgane festgelegt:

Oberstes Organ

Das oberste Organ stellt die Hauptversammlung dar. Sie repräsentiert die Aktionäre und übt die ihr übertragenen Rechte in Übereinstimmung mit dem Aktiengesetz aus.

Aufsichtsrat

Der Aufsichtsrat wird durch die Hauptversammlung gewählt und kommt seinen Rechten und Pflichten in Übereinstimmung mit dem Aktiengesetz nach. Der Aufsichtsrat erörtert einmal im Jahr mit dem Vorstand die Geschäfts- und die Risikostrategie hinsichtlich Aktualität und Angemessenheit der jeweiligen Inhalte.

Zu seiner Unterstützung hat der Aufsichtsrat u. a. einen Prüfungsausschuss eingerichtet, der bei einschlägigen Themenbereichen, wie Feststellung des Jahresabschlusses, Überwachung des Rechnungslegungsprozesses, Wirksamkeit des Internen Kontrollsystems, des Risikomanagements und des internen Revisionssystems, die Entscheidungen im Aufsichtsrat vorbereitet.

Vorstand

Der Vorstand führt die Geschäfte des Unternehmens mit der Sorgfalt eines ordentlichen und gewissenhaften Kaufmanns nach Maßgabe der einschlägigen Gesetze, der Satzung, des Geschäftsplans und der Geschäftsordnung. Er besteht aus sieben Personen, die durch den Aufsichtsrat bestellt werden. Der Vorstand hat dem Aufsichtsrat entsprechend den gesetzlichen Vorgaben insbesondere über die beabsichtigte Geschäftspolitik und andere grundsätzliche Fragen der Unternehmensplanung und der Risikopolitik, den Gang der Geschäfte und die Lage des Unternehmens zu berichten.

Ressortverteilung

Die Vorstandsmitglieder sind gemeinsam für eine ordnungsgemäße Geschäftsführung verantwortlich. Folgende Ressortverteilung wurde eingerichtet:

Name	Ressort
Klaus-Jürgen Heitmann (Sprecher)	Geschäftsführung im Vorstand, Neue Geschäftsfelder, Revision, Risikomanagement, Rückversicherung, Strategie und Unternehmenskommunikation
Stefan Gronbach	Vertrieb, Marketing und Kundenbetreuungs-Center
Dr. Degenhard Meier (ab 01.09.2025)	Personenversicherungen
Dr. Hans Olav Herøy (bis 31.12.2025)	Personenversicherungen
Dr. Helen Reck	People & Culture, Recht & Compliance und Konzern-Services
Dr. Jörg Rheinländer	Autoversicherung und Haftpflicht-/ Unfall-/ Sachversicherungen
Thomas Sehn	Accounting & Finance Services, Controlling, Kapitalanlagen, Immobilien, Steuern und Nachhaltigkeit
Daniel Thomas	Betriebsorganisation, Digitale Services, Informatik-Anwendungsentwicklung und Informatik-Betrieb

Zum 01.09.2025 wurde Herr Dr. Degenhard Meier zum weiteren Mitglied des Vorstandes bestellt und folgte damit auf Herrn Dr. Hans Olav Herøy, der zum 31.12.2025 aus dem Vorstand ausschied.

Alle im Rahmen des Versicherungsbetriebs erforderlichen Funktionen und Versicherungstätigkeiten wurden von der HCH im Rahmen einer der BaFin angezeigten Konzernvereinbarung an die übergeordnete Gesellschaft HUK-COBURG ausgelagert.

Schlüsselfunktionen

Den gesetzlichen Anforderungen entsprechend hat der Vorstand die nachfolgend beschriebenen vier Schlüsselfunktionen mit einem entsprechenden Verantwortungs- und Aufgabenbereich eingerichtet. Diese vier Schlüsselfunktionen sind bei der HUK-COBURG angesiedelt. Sie nehmen zusätzlich per Dienstleistung die Schlüsselfunktionen aller weiteren Tochterunternehmen sowie der Versicherungsgruppe wahr und berichten in dieser Rolle an die jeweiligen Ausgliederungsbeauftragten.

Die Einhaltung der gesetzlichen Vorgaben und aufsichtsrechtlichen Anforderungen an die fachliche Qualifikation und die persönliche Zuverlässigkeit der Schlüsselfunktionen und deren Mitarbeiterinnen und Mitarbeiter wird sichergestellt. Anforderungs- und Aufgabenprofile für die Mitarbeiterinnen und Mitarbeiter der vier Schlüsselfunktionen sind nachvollziehbar in Stellenbeschreibungen festgelegt.

Die Schlüsselfunktionen berichten direkt und unmittelbar an den Vorstand. Dafür wird den Schlüsselfunktionen uneingeschränkter Zugang zu allen für die Ausübung ihrer Zuständigkeiten benötigten Informationen gewährt. Darüber hinaus werden die Schlüsselfunktionen über relevante Sachverhalte zeitnah, gegebenenfalls ad hoc, informiert. Dazu findet ein angemessener Informationsaustausch zwischen den Schlüsselfunktionen, den Vorständen und weiteren relevanten Personen statt.

Folgende Schlüsselfunktionen sind eingerichtet:

Funktion der internen Revision

Die Interne Revision erbringt als eigenständige Abteilung unabhängige und objektive Prüfungs- und Beratungsdienstleistungen. Gegenstand der Revisionsprüfungen sind alle wesentlichen Aktivitäten der gesamten Geschäftsorganisation. Sie bewertet durch die Anwendung eines systematischen und zielgerichteten Vorgehens Führungs-, Überwachungs-, Risikomanagement- und Kontrollprozesse und trägt zu deren Verbesserung bei.

Compliance-Funktion

Die Compliance-Funktion setzt sich zusammen aus der zentralen Compliance-Funktion und den dezentralen Compliance-Beauftragten. Die zentrale Funktion wird durch die Abteilung Recht und Compliance ausgeübt. Sie besteht aus den zentralen Compliance-Mitarbeiterinnen und -Mitarbeitern und dem Compliance-Officer, der zugleich die Abteilungsleitung innehat. Der Compliance-Officer richtet ein effektives gruppenweites Compliance-Management-System zur Erfüllung aller Compliance-relevanten Anforderungen ein und entwickelt es fortlaufend weiter.

Risikomanagement-Funktion

Die Risikomanagement-Funktion wird auf aggregierter Ebene durch die Abteilung Risikomanagement wahrgenommen, welche das Risikomanagementsystem organisiert und die Ausgestaltung des gesellschafts- und gruppenweiten Risikomanagementprozesses verantwortet. Auf operativer Ebene wird das Risikomanagement durch die jeweiligen Geschäftsbereiche durchgeführt und verantwortet. Für die HCH relevante Risiken werden in einem zentralen Risikobestandsführungssystem verwaltet.

Versicherungsmathematische Funktion

Die Versicherungsmathematische Funktion wird durch die Abteilungsleitung des geschäftsbereichsspezifisch zuständigen Aktuariats wahrgenommen und verantwortet. Das Aufgabenspektrum entspricht dem aufsichtsrechtlich geforderten Umfang, wie zum Beispiel der Koordination der Berechnungen der versicherungstechnischen Rückstellungen oder der Mitwirkung am Risikomanagementsystem.

Wesentliche Änderungen im Governance-System

Im Berichtsjahr gab es in Bezug auf das Governance-System der Gesellschaft keine wesentlichen Änderungen.

Vergütungsleitlinien und -praktiken

Die Vergütungsleitlinien der HCH dienen der Sicherstellung angemessener, transparenter, nachhaltiger und mit der Geschäfts- und Risikomanagementstrategie der Gruppe im Einklang stehender Vergütungsstrukturen. Die Vergütungsgrundsätze zielen auf den nachhaltigen Erfolg des Unternehmens bzw. der Gruppe ab. Entsprechend sind variable Vergütungsbestandteile so gestaltet, dass nicht der kurzfristige Erfolg im Vordergrund steht, sondern eine langfristige Stabilität des Unternehmens sichergestellt wird. Es werden im Rahmen der jeweiligen Vergütungsmodelle keine negativen Anreize gesetzt. Die Vergütungsmodelle sind so gestaltet, dass durch die Zielerreichung keine Interessenkonflikte ausgelöst und keine Anreize zum Eingehen unverhältnismäßig hoher Risikopositionen geschaffen werden. Variable Vergütungsbestandteile mit Unternehmensbezug berücksichtigen in der Regel auch den Gesamterfolg der Gruppe bzw. der Einzelgesellschaften.

Die Vergütungssysteme und die Vergütungspraktiken für Vorstände und Schlüsselfunktionsinhaber sind zusätzlich an folgenden Kriterien ausgerichtet:

- Die festen und die variablen Vergütungsbestandteile stehen in einem ausgewogenen Verhältnis zueinander.
- Der Gesamtbetrag der variablen Vergütung basiert auf einer Kombination aus der Bewertung der Leistungen des Einzelnen sowie des betreffenden Geschäftsbereichs einerseits und dem Gesamtergebnis des Unternehmens oder der Gruppe, der das Unternehmen angehört, andererseits.
- Die Zahlung eines wesentlichen Teils des variablen Vergütungsbestandteils enthält – wo aufgrund der Höhe erforderlich – eine aufgeschobene Komponente, die der Art und dem Zeithorizont der Geschäftstätigkeit des Unternehmens Rechnung trägt. Dieser Zeitaufschub beträgt mindestens drei Jahre.
- Bei der Bewertung der Leistung des Einzelnen werden finanzielle als auch nichtfinanzielle Kriterien herangezogen.
- Bei der Messung der Leistung des Einzelnen ist gegebenenfalls eine Abwärtskorrektur für Exponierungen gegenüber aktuellen und künftigen Risiken vorzunehmen.
- Abfindungszahlungen entsprechen der während des gesamten Tätigkeitszeitraums erbrachten Leistung und sind so ausgestaltet, dass Versagen nicht belohnt wird.

Die Vergütung der Aufsichtsratsmitglieder erfolgt entsprechend den gesellschafts- und aktienrechtlichen Vorschriften. Der Beschluss wird von der Obersten Vertretung bzw. der jeweiligen Hauptversammlung gefasst. Sie besteht aus einer ausschließlich festen Vergütung.

Die Vergütung der Vorstandsmitglieder umfasst einen festen und einen variablen Vergütungsbestandteil. Ein Teil der variablen Vergütung wird zeitverzögert nach drei Jahren ausbezahlt. Der variable Bestandteil setzt sich aus der Kombination des Gesamtergebnisses des Unternehmens und der Bewertung der Leistungen des Einzelnen zusammen. Der variable Vergütungsbestandteil beträgt insgesamt in seiner Zielausprägung 50 % des Grundgehalts. In Abhängigkeit von der Höhe der Kennzahl „Wertfaktor des Jahres“ kann der variable Vergütungsbestandteil jedoch eine Ausprägung zwischen 0 % und 100 % des Grundgehaltes betragen. Darüber hinaus erhalten Vorstände eine leistungs- oder beitragsorientierte Altersversorgungszusage.

Die Angemessenheit der Vergütung der Vorstandsmitglieder wird durch den Aufsichtsrat bzw. dessen Vorstands- und Nominierungsausschuss regelmäßig auch anhand externer Quellen überprüft. Dabei werden sowohl die Grundvergütung als auch die variablen Bestandteile und die Altersversorgungsregelungen in die Betrachtung einbezogen.

Die Vergütung der Schlüsselfunktionsinhaber setzt sich aus einem festen und einem variablen Vergütungsbestandteil zusammen. Bei den verantwortlichen Personen für Schlüsselfunktionen erfolgt keine gestreckte Auszahlung des variablen Vergütungsbestandteils, soweit die variable Vergütung weder den Betrag von 35 Tsd. € noch den Wert von 20 % des festen Vergütungsbestandteils, bezogen auf eine 100-prozentige Erfüllung der Zielvereinbarung, überschreitet. Der maximal erreichbare Bonus beträgt 28,125 % der Grundvergütung. Die Inhaber der Schlüsselfunktionen sind leitende Angestellte bzw. Abteilungsleitungen. Für jede Abteilungsleiterposition existiert ein individuelles Gehaltsband, das sich an den Anforderungen der Stelle orientiert. Innerhalb dieses Bandes wird die Vergütung angesiedelt. Zudem findet auch mit externen Quellen regelmäßig ein Vergleich der Vergütung mit marktüblichen Vergütungen statt. Entscheidend für die jeweilige Höhe des variablen Vergütungsbestandteils sind dabei das Gesamtergebnis des Unternehmens sowie die Erreichung der persönlichen Ziele und der Ziele der jeweiligen Abteilung. Die Ziele der Abteilung und die persönlichen Ziele werden dabei gewichtet, wobei die persönlichen Ziele nicht von finanziellen Größen abhängen. Die Inhaber der Schlüsselfunktionen erhalten eine Altersversorgungszusage.

Über die geschilderten Vergütungsleitlinien und -praktiken hinaus gibt es keine weiteren Regelungen zur Vergütung für Aufsichtsrat, Vorstandsmitglieder und Schlüsselfunktionsinhaber.

Die fixe Grundvergütung der Mitarbeiterinnen und Mitarbeiter der HUK-COBURG folgt zwei Regelwerken: im Bereich der „tariflichen“ Angestellten dem Tarifvertrag für die private Versicherungswirtschaft und im Bereich der übertariflichen Angestellten der Betriebsvereinbarung „Grundvergütung für den ÜT-Bereich“. Die Betriebsvereinbarungen wurden mit dem Gesamtbetriebsrat der HUK-COBURG geschlossen und gelten für alle Mitarbeiterinnen und Mitarbeiter im Sinne des § 5 BetrVG.

Die variablen Vergütungsbestandteile der Mitarbeiterinnen und Mitarbeiter werden ausschließlich durch Betriebsvereinbarungen geregelt. Die variablen Vergütungsbestandteile sind an Ziel- bzw. Provisionssysteme geknüpft. Es handelt sich dabei um individuelle und/oder kollektive Ziele. Die qualitativen wie quantitativen Ziele nehmen Bezug auf das jeweilige Arbeits- und Verantwortungsgebiet.

Wesentliche Transaktionen

Wesentliche Transaktionen der HCH mit den Aktionären, den Mitgliedern des Vorstandes und des Aufsichtsrates lagen im Berichtsjahr nicht vor.

B.2 Anforderungen an die fachliche Qualifikation und persönliche Zuverlässigkeit

Gemäß § 24 VAG gelten besondere Anforderungen an Personen, die ein Unternehmen tatsächlich leiten oder andere Schlüsselaufgaben wahrnehmen, in Bezug auf die fachliche Qualifikation und persönliche Zuverlässigkeit. Dies betrifft:

- Aufsichtsratsmitglieder,
- Vorstandsmitglieder,
- Verantwortliche Personen für Schlüsselfunktionen.

Es wird im Vorfeld der Beantragung der Genehmigung oder der Anzeige bei der Aufsichtsbehörde sowie laufend sichergestellt, dass die oben angeführten Personengruppen die fachliche Qualifikation und Zuverlässigkeit besitzen.

Die Anforderungen an die fachliche Qualifikation und persönliche Zuverlässigkeit im Sinne von Artikel 273 DVO werden auf den oben genannten Personenkreis angewendet. Die erstmalige Beurteilung erfolgt durch das Unternehmen durch Prüfung der Antragsunterlagen bzw. Unterlagen für die Anzeige der Tätigkeit.

Die Voraussetzungen an die Qualifikation und Zuverlässigkeit der Aufsichtsratsmitglieder, Vorstandsmitglieder und Verantwortlichen Personen für Schlüsselfunktionen werden spätestens bei einer erneuten Anzeige geprüft. Darüber hinaus wird anlassbezogen beurteilt, ob die fachliche Qualifikation und persönliche Zuverlässigkeit noch gegeben sind.

Mitglieder von Aufsichtsorganen müssen die Geschäftsleitung des Unternehmens angemessen kontrollieren, überwachen und die Entwicklung des Unternehmens aktiv begleiten. Bei der Kontrolle und Beratung sind sowohl die Zweckmäßigkeit als auch die Rechtmäßigkeit der Geschäftsleitung zu betrachten. Sie müssen jederzeit in der Lage sein, die von dem Unternehmen getätigten Geschäfte zu verstehen, deren Risiken zu beurteilen und nötigenfalls Änderungen in der Geschäftsführung durchzusetzen. Im Aufsichtsorgan soll, unter Berücksichtigung der Besonderheiten des Unternehmens, eine angemessene Vielfalt der Qualifikationen, Kenntnisse und einschlägigen Erfahrungen gewährleistet sein. Bei der Zusammensetzung des Aufsichtsrates wird sichergestellt, dass dem individuellen Risikoprofil des Unternehmens entsprechende Kenntnisse der wichtigen Themenfelder vorhanden sind. Das Unternehmen vergewissert sich daher, dass die vom Aufsichtsratsmitglied einzureichenden Unterlagen vorliegen und dass das Aufsichtsratsmitglied die persönliche Erklärung mit Angaben zur Zuverlässigkeit abgegeben hat.

Mitglieder der Geschäftsleitung müssen aufgrund ihrer beruflichen Qualifikationen, Kenntnisse und Erfahrungen in der Lage sein, eine solide und umsichtige Leitung des Unternehmens auszuüben. Dies erfordert angemessene theoretische und praktische Kenntnisse im Versicherungsbereich sowie Führungserfahrung. Bei den Anforderungen an die fachliche Qualifikation wird beachtet, dass die Geschäftsleitung insgesamt über die Fähigkeiten verfügen muss, das Unternehmen ordnungsgemäß zu leiten (Gesamtverantwortung der Geschäftsleitung). Jedes einzelne Mitglied der Geschäftsleitung soll über ausreichende Kenntnisse aller Geschäftsbereiche verfügen, um dieser Gesamtverantwortung gerecht zu werden. Ausreichende theoretische Kenntnisse können durch abgeschlossene Berufsausbildungen, Studiengänge und Lehrgänge mit volkswirtschaftlichen, betriebswirtschaftlichen, steuerrechtlichen, allgemeinrechtlichen oder versicherungswirtschaftlichen Inhalten nachgewiesen werden. Auch eine hinreichend breit angelegte Berufspraxis kann die theoretischen Kenntnisse vermitteln. Zudem muss die Geschäftsleitung über praktische Erfahrungen verfügen. Dies schließt nicht aus, dass branchenfremde Personen in den Vorstand berufen werden. Vor der Anzeige der Absicht der Bestellung einer Person zur Geschäftsleitung überprüft das Unternehmen, ob die Bestellungsvoraussetzungen gegeben sind. Das Unternehmen vergewissert sich daher, dass die vom potenziellen Vorstandsmitglied einzureichenden Unterlagen vorliegen und dass das Vorstandsmitglied die persönliche Erklärung mit Angaben zur Zuverlässigkeit abgegeben hat.

Die Aufgaben der Schlüsselfunktionen sind in den Artikeln 268 – 272 DVO und §§ 26, 29 – 31 VAG beschrieben. Die Verantwortlichen Personen für Schlüsselfunktionen müssen die erforderlichen Kenntnisse zur Ausübung der Schlüsselfunktion besitzen. Diese sind in Stellenbeschreibungen für die jeweilige Position konkretisiert und werden in der Regel durch eine langjährige Berufserfahrung im entsprechenden Tätigkeitsbereich nachgewiesen. Die benannten Personen müssen zuverlässig und fachlich geeignet für die konkrete Tätigkeit sein. Das Unternehmen vergewissert sich daher, dass die von der potenziellen Verantwortlichen Person für die Schlüsselfunktion einzureichenden Unterlagen vorliegen und dass die potenzielle Verantwortliche Person für die Schlüsselfunktion die persönliche Erklärung mit Angaben zur Zuverlässigkeit abgegeben hat.

B.3 Risikomanagementsystem einschließlich der unternehmenseigenen Risiko- und Solvabilitätsbeurteilung

Risikostrategie

Gegenstand der Risikostrategie ist die Verankerung der grundsätzlichen Regeln zum Umgang mit Risiken, die sich aus der Umsetzung der Geschäftsstrategie ergeben und die sich auf die Vermögens-, Finanz oder Ertragslage auswirken können. Die Risikostrategie definiert das gemeinsame Grundverständnis für das Eingehen, die Steuerung und die Überwachung von Risiken. Damit werden geschäftsfeldübergreifend und gruppeneinheitlich Mindestanforderungen an die Risikopolitik und das Risikomanagement formuliert, die auf allen Ebenen der Gruppe anzuwenden sind. Die Risikostrategien der einzelnen Versicherungsgesellschaften der Gruppe orientieren sich an dem durch die Risikostrategie definierten Rahmen. Die Risikostrategie bezieht sich, wie auch die Geschäftsstrategie, auf die nachhaltige langfristige Ausrichtung der Versicherungsgruppe. Die Risikostrategie legt fest, wie die qualitativen und quantitativen Einschätzungen des Risikomanagements mit dem Risikokapitalbedarf verknüpft werden und daraus mittels Limitsystem Risikolimits abgeleitet werden.

Risikomanagementsystem

Das Risikomanagementsystem verfolgt als oberstes Ziel den verantwortungsvollen Umgang mit Risiken, um die dauerhafte Sicherung der Gesellschaft und ihrer Unabhängigkeit sowie die Erhaltung ausreichender Sicherheitsmittel zu gewährleisten und damit die dauerhafte Erfüllung der Verpflichtungen und Leistungsversprechen gegenüber den Kundinnen und Kunden sicherzustellen. Hierzu ist es notwendig, dass sämtliche sowohl bestehende als auch zukünftig zu erwartende Risiken erkannt und einem angemessenen Risikomanagementprozess unterworfen werden. Verantwortlich für die ordnungsgemäße Durchführung und Ausgestaltung dieses Prozesses ist die Risikomanagement-Funktion.

Ferner zielt das Risikomanagement auf einen bewussten Umgang mit Risiken durch alle Mitarbeiterinnen und Mitarbeiter – auch in den Dienstleistungsgesellschaften – und die Stärkung der Risikokultur ab. Ausdruck dieser Risikokultur sind u. a. die bestehenden Compliance-Regelungen sowie die Einbeziehung aller Fachbereiche in die Risikobestandsführung.

Darüber hinaus stellt das Kapitalmanagement ein wesentliches Steuerungsinstrument innerhalb der Gruppe dar. Primäres Ziel ist die Sicherstellung einer angemessenen Kapitalausstattung auf Ebene der Einzelgesellschaften und der Gruppe. Die Bedeckung der Solvabilitätskapitalanforderung SCR (Solvabilitätsquote) sowie der Mindestkapitalanforderung MCR (MCR-Bedeckungsquote) sind dabei eine strenge Nebenbedingung.

Durchführung des Risikomanagements

Das Risikomanagementsystem ist auf die Ziele der Geschäfts- und Risikostrategie ausgerichtet und befasst sich mit allen Geschäftsabläufen, die mit wesentlichen Risiken behaftet sind. Dies schlägt sich in den zentral verwalteten Leitlinien nieder. Die Wechselwirkungen und Schnittstellen in den Prozessen des Risikomanagements werden kenntlich gemacht, um das Risikomanagementsystem der Versicherungsgruppe vollumfassend und zusammenhängend zu beschreiben und um die übergreifende Zusammenarbeit der jeweiligen Funktionen bzw. Organisationseinheiten darzustellen.

Das Risikomanagementsystem ist sowohl funktional als auch methodisch eng mit dem Prozess der Unternehmensplanung der Versicherungsgruppe verknüpft.

Aufbauend auf der Unternehmensplanung wird im Rahmen des Risikomanagements die aktuelle und zukünftige Risikolage ermittelt und bewertet. Umgekehrt fließen die Ergebnisse des Risikomanagements mittels Beurteilung der Risikolage in die Unternehmensplanung ein und stellen so die Umsetzung der Ziele der Risikostrategie sicher.

Das Risikomanagementsystem gliedert sich im Wesentlichen in die nachfolgend aufgeführten Bestandteile bzw. Prozesse auf:

- Validierung von Risikostrategie und zentral verwalteten Leitlinien,
- Validierung der Methoden und Prozesse zur Risikobewertung,
- Risikobestandsführung,
- SCR-Berechnung,
- ORSA,
- Risikoberichterstattung,
- Limitfestsetzung,

- Risikomanagement der Kapitalanlagen,
- Risikomanagement der Peripheriegesellschaften,
- Risikokonzentrationen,
- Gruppeninterne Transaktionen,
- Laufende Solvabilitäts- und HGB-Überwachung sowie Feststellung der Verschlechterung der finanziellen Lage nach § 132 VAG.

Die für den jeweiligen Prozess verantwortliche Person stellt sicher, dass der Prozess die Ergebnisse gemäß den Zielen aus der Geschäfts- und Risikostrategie liefert. Sie trägt darüber hinaus auch die Verantwortung im Internen Kontrollsystem und gewährleistet, dass Risiken innerhalb des Prozesses durch Prozesskontrollen minimiert werden. Dabei hat die prozessverantwortliche Person ein ausgewogenes Verhältnis zwischen Effizienz und Sicherheit bereichsübergreifend und damit für den gesamten Prozess nachhaltig sicherzustellen.

Die Dokumentation dieser Prozesse erfolgt auf Basis eines einheitlichen Standards. Darüber hinaus werden zur Sicherstellung einer einheitlichen Vorgehensweise bei der Durchführung des Risikokontrollprozesses gruppeneinheitliche Vorgaben und Mindestanforderungen durch die Risikomanagement-Funktion dahingehend vorgegeben, dass die Schnittstellen zu den übergreifenden Risikomanagementprozessen eindeutig nachvollziehbar definiert werden. Die angemessene Umsetzung in den operativen Bereichen verantworten die Leitungen der operativen Geschäftsbereiche als Prozessverantwortliche.

Die Verantwortung für die standardisierte Prozessdokumentation ist in der Risikostrategie der Versicherungsgruppe festgelegt. Für die übergreifenden Risikomanagementprozesse liegt die Verantwortung der Prozessdokumentation bei der Risikomanagement-Funktion. Die dezentralen Risikomanagementprozesse werden in den operativen Einheiten durch die jeweilige Leitung dokumentiert.

Zur Sicherstellung der Funktionsfähigkeit der einzelnen Bestandteile des Risikomanagementsystems wurden die in den Prozessen auftretenden Prozessrisiken identifiziert. Durch die Einrichtung entsprechender Kontrollaktivitäten und deren für einen Dritten nachvollziehbare Dokumentation wird diesen Risiken begegnet. Diese Dokumentation dient zum einen als Arbeitsgrundlage für die handelnden Mitarbeiterinnen und Mitarbeiter, zum anderen auch als Basis für die Durchführung der Angemessenheitsprüfung des Internen Kontrollsystems.

Unternehmenseigene Risiko- und Solvabilitätsbeurteilung

Im Rahmen der unternehmenseigenen Risiko- und Solvabilitätsbeurteilung (ORSA – englisch „own risk and solvency assessment“) wird die jederzeitige Erfüllbarkeit der aufsichtsrechtlichen Eigenmittelanforderungen und der Anforderungen an die versicherungstechnischen Rückstellungen in der Solvabilitätsübersicht beurteilt. Gemäß den aufsichtsrechtlichen Vorgaben der ORSA-Leitlinien werden hierfür Projektionen der gesetzlichen Kapitalanforderungen gemäß Solvabilität II für den Unternehmensplanungszeitraum durchgeführt. Dabei werden die Kapitalanforderungen der Risikoträger mithilfe der Standardformel ermittelt.

Darüber hinaus wird im Rahmen des ORSA die Wesentlichkeit von Abweichungen des Risikoprofils von den Annahmen, die der Berechnung der Solvabilitätskapitalanforderung mit der Standardformel zugrunde liegen, bewertet.

Zusätzlich werden zur Einschätzung der Risikosensitivität verschiedene Stresstests, Szenarioberechnungen und Sensitivitätsanalysen durchgeführt. Mit diesen wird somit das individuelle Gefährdungspotenzial auch bezüglich außergewöhnlicher, aber plausibler möglicher Ereignisse auf das Risikoprofil überprüft.

Abschließend erfolgt eine eigenständige Bewertung des Gesamtsolvabilitätsbedarfs unter Berücksichtigung des spezifischen Risikoprofils, der festgelegten Risikotoleranzschwellen und der Geschäftsstrategie des Unternehmens.

In der Versicherungsgruppe wird die unternehmenseigene Risiko- und Solvabilitätsbeurteilung als jährlicher Regelprozess (ORSA-Prozess) durchgeführt. Die einzelnen Prozessschritte sind eng mit den Unternehmensplanungsprozessen verknüpft und an Datenstände zum Quartalsende (30.06., 30.09., 31.12.) gebunden.

Die wichtigsten Eingangsgrößen des ORSA sind das Ergebnis des abgelaufenen Geschäftsjahres, der aktuelle Unternehmensplan für die kommenden fünf Jahre sowie gegebenenfalls Festlegungen zur strategischen Asset Allokation.

Die wichtigsten Ergebnisse des ORSA stellen Empfehlungen für die Unternehmensplanung des Folgejahres, insbesondere zur Gewinnverwendung in der Versicherungsgruppe, zum Kapitalmanagement sowie die Limitfestsetzung im Folgejahr dar. Darüber hinaus liefert der ORSA Erkenntnisse zur Belastbarkeit der Gesellschaft in Krisensituationen.

Der ORSA-Prozess wird dabei für jede Versicherungsgesellschaft und -gruppe nach einer einheitlichen Systematik durchgeführt. Über den jährlichen ORSA-Prozess hinausgehende Aktualisierungen (Ad-hoc-ORSA) werden anlassbezogen geplant und haben ergänzenden Charakter. Zusammen mit dem regelmäßigen ORSA-Bericht entsteht ein vollständiges und dem Risikoprofil angemessenes Bild der Risiko- und Solvabilitätslage der Gesellschaft.

Aufgrund des zukunftsgerichteten Fokus wird der ORSA-Prozess einmal pro Jahr im Rahmen der Risikobewertung parallel zum Jahresabschluss auf Datenstand 31.12. durchgeführt. In den ORSA-Bericht fließen neben den Ist-Daten für das Berichtsjahr auch die im Rahmen des abgeschlossenen Planungsprozesses ermittelten Planzahlen für das Folgejahr und den Mittelfristzeitraum ein. Damit basiert der ORSA-Bericht auf derselben Datengrundlage wie der Bericht über Solvabilität und Finanzlage (SFCR) bzw. die regelmäßige aufsichtliche Berichterstattung (RSR). Der Vorstand bespricht einmal pro Jahr die Ergebnisse des ORSA-Berichts mit dem Aufsichtsrat.

Ergeben sich unterjährig wesentliche Änderungen der Risikolage oder des Risikoprofils, wird eine erneute vorausschauende Beurteilung der unternehmenseigenen Risiken und der Solvabilität vorgenommen. Dies erfolgt abhängig vom Umfang der Änderungen im Rahmen der Risikoberichterstattung ad hoc oder im Rahmen der außerplanmäßigen Risikobewertung (Ad-hoc-ORSA). Auslöser können beispielsweise sein:

- Einstieg in neue Geschäftsbereiche,
- Bedeutende Änderungen der Risikotoleranzschwellen,
- Bedeutende Änderungen der Rückversicherungsvereinbarungen,
- Bestandsübertragungen sowie
- Bedeutende Änderungen der Zusammensetzung der Vermögenswerte.

Hierzu werden u. a. Stresstests und Szenarioanalysen verwendet, um die wesentlichen Auswirkungen der internen Entscheidungen oder der geänderten externen Faktoren auf das Risikoprofil abzuschätzen.

Die Risikomanagement-Funktion ist für die Festlegung einer einheitlichen Systematik der Messmethodik, die Berücksichtigung von Abhängigkeiten zwischen Risiken und die Durchführung der zugehörigen Risikobewertung verantwortlich. Die Risiken werden dabei überwiegend mit gängigen stochastischen/mathematischen Methoden und Verfahren quantifiziert. Ergänzend kommen auch Näherungsmethoden, Expertenschätzungen und rein qualitative Bewertungen zum Einsatz.

Das mittelfristige Kapitalmanagement ist ein integraler Bestandteil des Unternehmensplanungsprozesses und folgt demselben Planungshorizont von fünf Jahren. Der mittelfristige Kapitalmanagementplan fließt in den ORSA-Bericht ein und bildet damit den Ausgangspunkt für die folgende Unternehmensplanung. Hierbei werden die Angemessenheit von Eigenmittelzuführungen und das Potenzial für Ausschüttungen aus mittelfristiger Sicht beurteilt und bei Bedarf Empfehlungen für Kapitalmaßnahmen vorbehaltlich bilanzieller, rechtlicher und steuerlicher Prüfungen gegeben. Die Beschlussfassung der mittelfristigen Kapitalmanagementpläne erfolgt im Rahmen der Beschlussfassung des ORSA-Berichts.

Ziel des mittelfristigen Kapitalmanagementplans ist es, die jederzeitige Bedeckung der Kapitalanforderungen zu gewährleisten. Im Rahmen des jährlich durchgeführten Unternehmensplanungsprozesses werden aus den Zielen der Geschäftsstrategie unter Beachtung der Risikostrategie die konkreten operativen kurz- bis mittelfristigen Sollvorgaben jedes einzelnen Geschäftsbereiches abgeleitet.

B.4 Internes Kontrollsystem

Das Interne Kontrollsystem (IKS) der Gruppe dient vor allem dazu, die Wirksamkeit und Wirtschaftlichkeit der Geschäftstätigkeit zu unterstützen und sicherzustellen, dass alle zu beachtenden Gesetze und Verordnungen, alle aufsichtsbehördlichen Anforderungen und internen Vorgaben eingehalten werden. Es stellt sicher, dass die durch den Vorstand eingeführten Grundsätze, Verfahren, Maßnahmen und Regelungen erfüllt werden. Dies umfasst dabei insbesondere die Sicherung der Wirksamkeit und Wirtschaftlichkeit der Geschäftstätigkeit, die Ordnungsmäßigkeit und Verlässlichkeit der internen und externen Rechnungslegung, die Einhaltung der für das Unternehmen maßgeblichen rechtlichen und aufsichtsrechtlichen Vorschriften und die Sicherstellung, dass im Zusammenhang mit der Geschäftstätigkeit in- und extern adressierte Informationen vollständig und zutreffend sind.

Das IKS der Gruppe gilt für alle Unternehmensebenen sowie für ausgegliederte Bereiche und Prozesse.

Es setzt sich aus dem internen Steuerungssystem sowie dem internen Überwachungssystem zusammen und besteht aus folgenden Komponenten:

Kontrollumfeld

Innerhalb der Gruppe wird ein ausgeprägtes Kontrollbewusstsein der Mitarbeiterinnen und Mitarbeiter gefördert, um ein günstiges Kontrollumfeld als Voraussetzung für ein wirksames IKS zu schaffen. Das Kontrollbewusstsein wird dabei durch den Vorstand vorgelebt und findet seinen Niederschlag in der Ausgestaltung des strategischen Rahmens.

Risikobeurteilung

Innerhalb der Gruppe werden sämtliche Risiken in den wesentlichen Geschäftsabläufen nach einer einheitlichen Systematik erfasst, analysiert und in einem Risikoinventar zusammengestellt. Eine sorgfältige Risikobeurteilung bildet die Grundlage für den Umgang mit den Risiken durch den Vorstand. Verantwortlich für die Identifikation und die Analyse der Risiken sind die jeweils für die wesentlichen Geschäftsabläufe verantwortlichen Bereiche.

Kontrollaktivitäten

Im Rahmen der Risikobeurteilung werden die Prozessschritte festgelegt, in welchen den Risiken der wesentlichen Geschäftsabläufe durch das Implementieren von Kontrollen begegnet wird. Die Kontrollaktivitäten werden nachvollziehbar dokumentiert.

Innerhalb der Gruppe dienen die Kontrollaktivitäten auch der Vermeidung von Interessenkonflikten (Funktionstrennung) innerhalb der Aufbau- und Ablauforganisation.

Information und Kommunikation

Innerhalb der Gruppe existieren für sämtliche Ebenen eindeutige Regelungen und Vorgaben hinsichtlich der Informations- und Kommunikationswege. Diese umfassen die Bestandteile des strategischen und organisatorischen Rahmens aus Geschäfts- und Risikostrategien, ESG-Strategie, IT-Strategie sowie ergänzende Leitlinien zur Erfüllung der aufsichtsrechtlichen Governance-Anforderungen. In den operativen Bereichen bzw. Fachabteilungen werden die Rahmenbedingungen durch Organisationshandbücher, Arbeitsanweisungen, Stellenbeschreibungen und Aktennotizen weiter konkretisiert und deren Umsetzung sichergestellt.

Überwachung des IKS

Die Überwachung des IKS umfasst sowohl die Beurteilung der Angemessenheit des IKS als auch die Prüfung der Wirksamkeit des IKS. Hierüber wird dem Vorstand einmal jährlich oder ad hoc in besonderen Situationen berichtet.

Implementierung und Aufgaben der Compliance-Funktion

Innerhalb der Gruppe tragen die Gesellschaftsvorstände die Gesamtverantwortung für Compliance für ihre jeweilige Einzelgesellschaft. Der Vorstand des Mutterunternehmens gewährleistet, dass die Compliance aller in die Gruppenaufsicht einbezogenen Unternehmen so umgesetzt ist, dass eine Steuerung und Kontrolle auf Gruppenebene möglich sind.

Die Compliance-Funktion des Mutterunternehmens besteht aus der zentralen Compliance-Funktion und den dezentralen Compliance-Beauftragten. Die zentrale Compliance-Funktion ist in der Abteilung Recht und Compliance angesiedelt und

setzt sich aus dem Compliance-Officer, in Personalunion Leiter Recht und Compliance, und den direkten Compliance-Mitarbeiterinnen und -Mitarbeitern zusammen und nimmt die Compliance-Funktion für die Gesellschaft wahr.

Die Zuständigkeit besteht grundsätzlich auch für Handelsvertreter im Haupt- und Nebenberuf (§ 84 HGB), Makler und sonstige Vermittler, die für Unternehmen der Gruppe Versicherungsverträge vermitteln.

Der Compliance-Officer richtet ein effektives gruppenweites Compliance-Management-System (CMS) für alle Gesellschaften der Versicherungsgruppe zur Erfüllung aller Compliance-relevanten Anforderungen ein und entwickelt es fortlaufend weiter. Er ist für die angemessene Umsetzung dieser Aufgabe, insbesondere in den vom Vorstand festgelegten Compliance-Schwerpunkten Kartell-Compliance, Anti-Fraud und Vertriebs-Compliance, verantwortlich.

Das Compliance-Management-System umfasst:

- die Identifikation von Compliance-Anforderungen,
- die Identifikation und Analyse von Compliance-Risiken, insbesondere die Überwachung des Rechtsänderungsrisikos,
- die Umsetzung und Empfehlung von Compliance-relevanten Maßnahmen, durch die die Einhaltung externer Anforderungen sichergestellt wird (insbesondere die Erstellung von Compliance-Richtlinien, Arbeitsanweisungen etc.),
- die Durchführung von Compliance-Überwachungsmaßnahmen zur Sicherstellung der Einhaltung der Compliance-Maßnahmen,
- die Aufklärung von Hinweisen auf Compliance-Verstöße (gegebenenfalls anlassbezogene Sonderuntersuchungen),
- den Betrieb eines Berichtssystems, inkl. regelmäßiger und Ad-hoc-Berichterstattung an den Vorstand und den Aufsichtsrat,
- die Kommunikation Compliance-relevanter Themen,
- die ordnungsgemäße Dokumentation relevanter Vorgänge,
- die Entwicklung und Umsetzung von kontinuierlichen Verbesserungsmaßnahmen des CMS,
- die Beratung der Organe, Führungskräfte, Mitarbeiterinnen und Mitarbeiter zu Compliance-relevanten Themen (insbesondere zu sich abzeichnenden Änderungen im Rechtsumfeld),
- die Einberufung und Leitung des Compliance-Komitees,
- die Bearbeitung von BaFin-relevanten Forderungen sowie die Kommunikation mit der BaFin zu Compliance-relevanten Themen und
- einen laufenden Informationsaustausch mit den Schlüsselfunktionen Interne Revision, Risikomanagement und Versicherungsmathematische Funktion.

Einige Compliance-Aufgaben werden dezentral und eigenständig durch dezentrale Compliance-Beauftragte bearbeitet. Zu den dezentralen Compliance-Bereichen zählen Datenschutz, Geldwäsche, Informationssicherheit, Allgemeine Gleichbehandlung (AGG), Arbeitssicherheit, Nachhaltigkeit, Tax sowie die Fachrechte Leben, Kranken, Kraftfahrt, HUS, Schaden, Rechtsschutz und Rechtsschutz Schaden. Derzeit erfolgt die Anbindung des dezentralen Bereiches Tax-Compliance. Für den Bereich KI-Regulatorik ist ein neuer dezentraler Compliance-Bereich im Aufbau. Der Compliance-Officer stellt in diesen Bereichen die Einhaltung der Compliance-relevanten Vorgaben sicher.

Alle Aktivitäten der Compliance-Funktion erfolgen auf Basis eines Compliance-Planes, dessen Aktualität regelmäßig überprüft wird.

Die aufsichtsrechtlichen Anforderungen bezüglich der Compliance-Aufgaben (Beratung, Frühwarnung, Compliance-Risikokontrolle und Überwachung) sind in den einzelnen Elementen des CMS der Versicherungsgruppe umgesetzt bzw. werden mit den Aufgaben des Compliance-Officers abgedeckt.

B.5 Funktion der internen Revision

Die Interne Revision der HUK-COBURG nimmt die Funktion der internen Revision für die HCH wahr. Verantwortliche Leiterin der Schlüsselfunktion Interne Revision ist die Leiterin der Abteilung Revision.

Die Interne Revision ist unmittelbar der Geschäftsleitung der HUK-COBURG, die Abteilungsleitung der Internen Revision disziplinarisch dem Vorstandssprecher unterstellt.

Die Interne Revision prüft die gesamte Geschäftsorganisation, einschließlich ausgegliederter Bereiche und Prozesse, und insbesondere das Interne Überwachungssystem auf deren Angemessenheit und Wirksamkeit. Schwachstellen werden aufgezeigt und Maßnahmen zur Optimierung von Ergebnissen und Verfahren vorgeschlagen. Die Realisierung der Maßnahmenvorschläge wird überwacht.

Basis für die Revisionstätigkeit ist ein Prüfungsuniversum als Gesamtheit aller zu prüfenden Themen und Bereiche. Die Prozesse bilden die gesamte Geschäftsorganisation ab (Prüfungsobjekte). Aus der risikoorientierten Bewertung der Prüfungsobjekte wird das Prüfungsprogramm abgeleitet. Dabei werden die Unternehmensziele sowie gesetzliche Vorgaben und aufsichtsrechtliche Anforderungen berücksichtigt.

Die methodische Vorgehensweise entspricht den in Theorie und Praxis sowie von den externen Prüfungsinstitutionen und Berufsverbänden, insbesondere dem Deutschen Institut für Interne Revision (DIIR), geforderten und anerkannten Grundsätzen und wird laufend überprüft und weiterentwickelt.

Durch entsprechende quantitative und qualitative personelle und technische Ausstattung sowie abteilungsinterne Organisation wird sowohl den externen Anforderungen an die Ausgestaltung der Revisionsfunktion als auch den unternehmensspezifischen Zielsetzungen Rechnung getragen.

Die Leiterin der Internen Revision ist gleichzeitig betriebliche Datenschutzbeauftragte. Die betriebliche Datenschutzbeauftragte ist – ebenso wie die Revision – weisungsfrei, unabhängig und trägt selbst keine operative Verantwortung für die Einhaltung der Datenschutzvorgaben, die die Unabhängigkeit der Revision beeinträchtigen könnte.

Unabhängigkeit und Objektivität der Internen Revision

Die Interne Revision ist organisatorisch sowie prozessual unabhängig, die Mitarbeitenden der Internen Revision müssen bei der Wahrnehmung ihrer Aufgaben objektiv vorgehen.

Unabhängigkeit bedeutet, dass die Interne Revision bei der Prüfungsplanung, bei der Prüfungsdurchführung und bei der Berichterstattung nicht behindert werden darf.

Zur Gewährleistung der Unabhängigkeit ist die Interne Revision:

- frei von produktiven Aufgaben und darf nicht mit revisionsfremden Aufgaben betraut werden, die mit der Prüfungstätigkeit nicht in Einklang stehen,
- prozessneutral,
- nicht weisungsgebunden, insbesondere bei der Prüfungsplanung, Prüfungsdurchführung inklusive der Bewertung der Prüfungsergebnisse und der Berichterstattung sowie
- ohne Weisungsbefugnis.

Durch die Personalplanung ist sichergestellt, dass die Revision über ausreichendes und angemessen qualifiziertes Personal verfügt.

Darüber hinaus ist die Interne Revision zur Wahrung der Unabhängigkeit und Objektivität angemessen in der Aufbauorganisation abgebildet und besitzt ein uneingeschränktes aktives und passives Informationsrecht.

Zur Sicherstellung der Einhaltung interner und externer Anforderungen unterhält die Interne Revision ein System zur Qualitätssicherung und -verbesserung. Die Erfüllung der Anforderungen an die Interne Revision der HUK-COBURG wird im Rahmen eines externen Quality Assessments regelmäßig validiert.

B.6 Versicherungsmathematische Funktion

Die Aufgaben der Versicherungsmathematischen Funktion ergeben sich im Wesentlichen aus § 31 VAG sowie Artikel 272 DVO. Sie umfassen in Bezug auf die Berechnung der versicherungstechnischen Rückstellungen hauptsächlich:

- Koordinierung der Berechnung der versicherungstechnischen Rückstellungen,
- Gewährleistung der Angemessenheit der verwendeten Methoden und Basismodelle sowie der bei der Berechnung der versicherungstechnischen Rückstellungen getroffenen Annahmen,
- Bewertung der Hinlänglichkeit und der Qualität der Daten, die bei der Berechnung der versicherungstechnischen Rückstellungen zugrunde gelegt werden,
- Vergleich der besten Schätzwerte mit den Erfahrungswerten und Berücksichtigung der Erkenntnisse daraus,
- Unterrichtung des Vorstandes über die Verlässlichkeit und Angemessenheit der Berechnung der versicherungstechnischen Rückstellungen,
- Überwachung der Berechnungen in den in § 79 VAG genannten Fällen.

Darüber hinaus erbringt die Versicherungsmathematische Funktion Beratungsleistungen und gibt dabei eine Stellungnahme zur allgemeinen Zeichnungs- und Annahmepolitik und zur Angemessenheit der Rückversicherungsvereinbarungen ab. Sie trägt zur wirksamen Umsetzung des Risikomanagementsystems und zur unternehmenseigenen Risiko- und Solvabilitätsbeurteilung bei und stellt eine aktuarielle Expertise zur Verfügung. Die Versicherungsmathematische Funktion wirkt bei der Schaffung der Risikomodelle und bei der Koordination der Berechnung der Solvabilitätskapitalanforderungen mit. Dabei arbeitet sie mit den anderen Schlüsselfunktionen zusammen.

In ihrem mindestens einmal jährlich zu erstellenden Bericht an den Vorstand dokumentiert die Versicherungsmathematische Funktion die wesentlichen von ihr wahrgenommenen Aufgaben sowie die erzielten Ergebnisse, benennt ggf. Mängel und gibt Empfehlungen zu deren Behebung ab. Über eventuell auftretende größere Probleme berichtet die Versicherungsmathematische Funktion ad hoc an den Vorstand.

Die Aufgaben der Versicherungsmathematischen Funktion werden im Geschäftsbereich Schaden-/Unfallversicherung durch den Leiter der Abteilung Aktuariat Komposit wahrgenommen. Wesentliche Aufgaben dieser Abteilung liegen in der Produktentwicklung, Preisgestaltung und Zeichnungspolitik sowie der Berechnung der Rückstellungen. Darüber hinaus wirkt die Versicherungsmathematische Funktion auch bei der Unternehmensplanung und im Risikomanagement mit. Aufgrund der Personalunion von Versicherungsmathematischer Funktion und Leiter des Aktuariat Komposit sind zur Vermeidung möglicher Interessenkonflikte und für eine objektive, faire und unabhängige Aufgabenerfüllung flankierende Maßnahmen eingerichtet. Unter anderem bestehen diese aus dem Heranziehen eines unabhängigen Gutachtens im Rahmen der jährlichen Überprüfung durch einen externen Prüfer („Reservereview“).

B.7 Outsourcing

Alle im Rahmen des Versicherungsbetriebs erforderlichen Funktionen und Versicherungstätigkeiten wurden von der HCH im Rahmen einer der BaFin angezeigten Konzernvereinbarung an die übergeordnete Gesellschaft HUK-COBURG ausgelagert.

Die Verwaltung von Kapitalanlagen hat die HUK-COBURG wiederum gruppenintern auf die HUK-COBURG Asset Management GmbH ausgelagert.

Die Schadenbearbeitung von Kaskoschäden in der Kraftfahrtversicherung hat die HUK-COBURG zum Teil auf die ETB Support Solutions GmbH, Waldems, ausgelagert.

Ausgliederungsverfahren

Das Ausgliederungsverfahren unterteilt sich in drei Abschnitte:

Sachverhaltsprüfung

Zunächst legt die HCH auf der Grundlage einer vorgelagerten Sachverhaltsprüfung fest, welche Aktivitäten und Prozesse unter Risikogesichtspunkten überhaupt ausgegliedert werden können. Die auslagernde Gesellschaft nimmt eine Sachverhaltsprüfung bzw. im Falle von IT-Ausgliederung eine Erstrisikoanalyse vor. Diese Prüfung dient der Ermittlung, ob die geplante Ausgliederung aufsichtsrechtlich zulässig ist und inwieweit eine detaillierte Risikoanalyse vorzunehmen ist.

Sofern nach dem Ergebnis der Sachverhaltsprüfung/Erstrisikoanalyse eine Ausgliederung einer potenziell „wichtigen Funktion oder Versicherungstätigkeit“ oder einer potenziell „nicht wichtigen Funktion“ vorliegt, bedarf es einer detaillierten Risikoanalyse.

Detaillierte Risikoanalyse

Die detaillierte Risikoanalyse ist durch die ausgliedernde Abteilung bzw. den Fachbereich vorzunehmen. Ihr Zweck ist die Identifikation und Beurteilung der aus der Ausgliederung entstehenden Risiken und darauf aufbauend die Einstufung als „nicht wichtige Funktion bzw. Versicherungstätigkeit“ oder „wichtige Funktion bzw. Versicherungstätigkeit“.

Ergibt die Risikoanalyse eine Klassifizierung als Ausgliederung einer wichtigen Funktion oder Versicherungstätigkeit, so ist das Ergebnis der Risikoanalyse den Gesellschaftsvorständen vor der Ausgliederungsentscheidung zu kommunizieren. Bei einer Ausgliederung wichtiger Funktionen oder Versicherungstätigkeiten i. S. v. §§ 32 Abs. 3, 47 Nr. 8 VAG bedarf dies der Anzeige bei der BaFin.

Bei Auslagerungen von Informations- und Kommunikationstechnologien sind die Anforderungen an das Management des IKT-Drittparteirisikos insbesondere gemäß Art. 28 ff DORA sowie der Rahmen der Resilienz-Strategie der HUK-COBURG zusätzlich zu beachten. Dienen die IKT-Dienstleistungen auch der Unterstützung kritischer oder wichtiger Funktionen, unterliegen diese zusätzlichen Anforderungen.

Sofern eine Ausgliederung einer nicht wichtigen Funktion gegeben ist, orientiert sich das weitere Vorgehen an den Voraussetzungen des § 32 Abs. 1, 2, 4 VAG und Artikel 274 DVO. Im Übrigen liegt es im Ermessen der ausgliedernden Abteilung bzw. des Fachbereichs.

Gehört der Dienstleister zur HUK-COBURG Versicherungsgruppe, wird der Überprüfungsprozess angemessen angepasst.

Ausgliederungscontrolling/Monitoring

Die mit der Ausgliederung verbundenen Risiken werden identifiziert, analysiert und bewertet sowie angemessen gesteuert.

In der Gruppe sind Mindestinhalte festgelegt, die bei der Vertragsgestaltung von Ausgliederungsvereinbarungen zu beachten sind.

Bei Vertragsabschluss sind für den Fall der beabsichtigten Beendigung von Ausgliederungssachverhalten Vorkehrungen zu treffen und umzusetzen, um die Kontinuität und Qualität der ausgelagerten Aktivitäten und Prozesse auch nach Beendigung zu gewährleisten. Im Fall einer nicht beabsichtigten Beendigung, z. B. bei Insolvenz des (externen) Dienstleisters, umfasst das Notfallkonzept entsprechende Geschäftsfortführungs- sowie Wiederanlaufpläne.

B.8 Sonstige Angaben

Beurteilung der Angemessenheit des Governance-Systems

Die Geschäftsorganisation wurde im Berichtsjahr der regelmäßigen Prüfung nach § 23 Abs. 2 VAG i. V. m. MaGo TZ 8.2 (Rundschreiben 2/2017 (VA)) unterzogen. Die Änderungen aus dem überarbeiteten MaGo-Rundschreiben vom 14.07.2025 wurden bei der Überprüfung der Geschäftsorganisation in diesem Jahr noch nicht berücksichtigt. Diese Neuerungen werden erst im Rahmen des nächsten Überprüfungsdurchlaufs integriert, da sie nach Abschluss der diesjährigen Analyse und Bewertung bekanntgegeben wurden.

Bei der Überprüfung des Governance-Systems werden verschiedene Prozesse und Verfahren genutzt, z. B. Strategie- und Leitlinienvvalidierung, Statusberichte, Risiko- und Limitüberwachung oder IKS-Selbstbeurteilung. Von den Schlüsselfunktionen wird ein gemeinsamer Bericht mit detaillierten Prüfungsfeldern, Überprüfungsinstrumenten, Turnus, Nachweisen und Ergebnis, inkl. gegebenenfalls erforderlichem Handlungsbedarf erstellt und dem Vorstand als Basis für die Bewertung der Geschäftsorganisation vorgelegt. Die Darstellung der relevanten Prüfungsfelder und der bestehenden Prüfungsinstrumente orientiert sich dabei an den aufsichtsrechtlich festgelegten Komponenten des Governance-Systems (§§ 23 bis 32 VAG).

Die Überprüfung unter Einbeziehung der Erkenntnisse aller Schlüsselfunktionen, zu denen diese bei der Durchführung ihrer Aufgaben gelangt sind, hat ergeben, dass insbesondere die Risikostrategie und die Steuerung der HCH aufeinander abgestimmt und zur Geschäftsstrategie konsistent sind und die Geschäftsorganisation die Ziele der Geschäfts- und der Risikostrategie unterstützt.

Darüber hinaus werden die Funktionsfähigkeit ausgewählter Komponenten des Governance-Systems durch die Revision geprüft sowie die Behebung eventueller festgestellter Mängel fortlaufend überwacht.

In der Gesamtbetrachtung wird die aktuelle Geschäftsorganisation insgesamt als angemessen bewertet.

Andere wesentliche Informationen über das Governance-System

Weitere wesentliche Informationen über das Governance-System der HCH, die über die bereits dargestellten Aspekte hinausgehen, lagen für das Berichtsjahr nicht vor.

C Risikoprofil

Das Risikoprofil ist eine Gesamtsicht aller Risiken der Gesellschaft unter Berücksichtigung der strategischen Ziele und der operationellen Geschäftsabläufe.

Die Solvabilitätskapitalanforderung (Solvency Capital Requirement – SCR) wird gemäß der von EIOPA vorgegebenen Solvabilität-II-Standardformel berechnet. Zum 31.12.2025 betrug diese 1.779.508 Tsd. €. Für weitere Erläuterungen, beispielsweise eine Darstellung der Risiken ohne Diversifikationseffekte, wird auf das Kapitel E.2 bzw. den Meldebogen S.25.01.21 im Anhang verwiesen.

Im Rahmen der unternehmenseigenen Risiko- und Solvabilitätsbeurteilung (Own Risk and Solvency Assessment – ORSA) wird auf Basis der Solvabilitätskapitalanforderung der Gesamtsolvabilitätsbedarf bestimmt, der die Risikoexponierung aus unternehmensspezifischer Sicht widerspiegelt. Hierzu werden Sachverhalte, die sich aus dem unternehmensindividuellen Risikoprofil ergeben oder die in der Solvabilitätskapitalanforderung nicht berücksichtigt werden, gesondert bewertet.

Zur Einschätzung der Sensitivität einzelner Risiken auf die Solvabilitätsquote werden verschiedene Analysen durchgeführt. Ausgangsbasis sind die SCR und die zugehörige Solvabilitätsquote zum 31.12.2025. Es wird untersucht, wie sich die Solvabilitätsquote verändern würde, wenn das jeweilige Risiko um 5 % bzw. 10 % gegenüber dem berechneten Wert zum 31.12.2025 ansteigen würde. Die Ergebnisse sind in den entsprechenden Abschnitten ausführlich dargestellt.

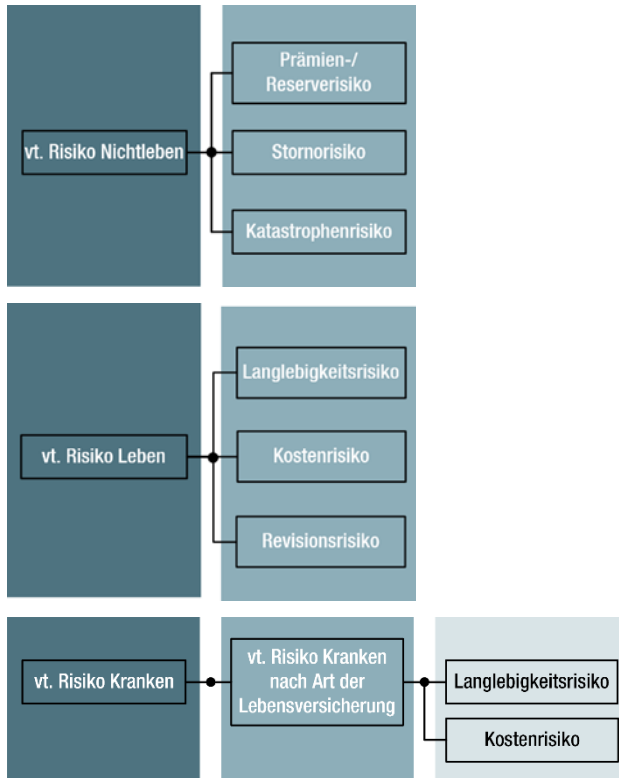
In den nachfolgenden Abschnitten werden gemäß Artikel 295 DVO die folgenden Risikokategorien betrachtet:

- Versicherungstechnisches Risiko,
- Marktrisiko,
- Kreditrisiko (Gegenparteiausfallrisiko),
- Liquiditätsrisiko,
- Operationelles Risiko,
- Andere wesentliche Risiken (strategisches Risiko und Reputationsrisiko).

Darüber hinaus werden im Risikomanagementsystem Nachhaltigkeitsrisiken berücksichtigt. Diese treten als Ereignisse oder Bedingungen in den Bereichen Umwelt, Soziales oder Unternehmensführung auf, deren Eintreten tatsächlich oder potenziell wesentliche negative Auswirkungen auf den Wert der Vermögenswerte, Verbindlichkeiten oder auf die Reputation der Gesellschaft haben könnte. Nachhaltigkeitsrisiken stellen keine eigene Risikokategorie dar, sondern werden in die verschiedenen, bereits etablierten Risikokategorien, insbesondere in die versicherungstechnischen Risiken, die Marktrisiken, die operationellen Risiken, die Reputationsrisiken und die strategischen Risiken einsortiert.

C.1 Versicherungstechnisches Risiko

Das versicherungstechnische Risiko ist unterteilt in die Risikokategorien vt. Risiko Nichtleben, vt. Risiko Leben und vt. Risiko Kranken:



Das maßgebliche versicherungstechnische Risiko der HCH ist das vt. Risiko Nichtleben, welches vom Katastrophenrisiko dominiert wird. Das Katastrophenrisiko umfasst die Auswirkungen extremer und außergewöhnlicher Ereignisse, z. B. Sturm- und Hagelereignisse oder Massenunfälle, welche vom Zedenten rückversichert werden.

Die vt. Risiken Leben und Kranken sind vollständig retrozediert.

Wesentliche Änderungen im Berichtsjahr

Wesentliche Änderungen an Geschäfts- und Risikostrategie bzgl. des betriebenen aktiven Rückversicherungsgeschäfts wurden nicht vorgenommen.

Risikominderungstechniken

Die HUK-COBURG-Holding nutzt neben geschäftspolitischen Maßnahmen die folgenden Steuerungsmaßnahmen, um Risiken zu begegnen:

Risikomeidung

Risiken werden vollständig ausgeschaltet bzw. bewusst nicht eingegangen, indem Inhomogenitäten dadurch vermieden werden, dass sich die gezeichneten Verträge im Versicherungsbestand auf Standardprodukte für private Haushalt beschränken und ausschließlich gruppeninterne aktive Rückversicherung betrieben wird.

Risikominderung:

Durch Anreize zum risikobewussten Verhalten, zum Beispiel durch das Angebot von Selbstbehalten in den Standardprodukten der Zedenten, werden Risiken bewusst reduziert.

Risikodiversifizierung

Die Diversifikation erfolgt durch eine angestrebte ausgewogene geographische Verteilung der Risiken durch die Zedenten.

Risikotransfer

Risiken aus der Geschäftstätigkeit werden gegebenenfalls teilweise oder vollständig auf Dritte übertragen. Durch das Instrument der Retrozession wird der überwiegende Teil des versicherungstechnischen Risikos zu ausgewählten professionellen Rückversicherungsunternehmen transferiert.

Die HUK-COBURG-Holding betreibt ausschließlich aktives Rückversicherungsgeschäft in geringem Umfang innerhalb der HUK-COBURG-Versicherungsgruppe.

Beurteilung des Solvabilitätsbedarfs

Als Basis für die unternehmenseigene Beurteilung des Solvabilitätsbedarfs für das versicherungstechnische Risiko wird die im Rahmen der Solvabilität-II-Standardformel berechnete SCR für das versicherungstechnische Risiko Nichtleben zum 31.12.2025 in Höhe von 56.396 Tsd. € herangezogen.

Darüber hinaus werden zur Einschätzung der Sensitivität des versicherungstechnischen Risikos auf die Solvabilitätsquote verschiedene Analysen durchgeführt. Ausgangsbasis sind die SCR und die zugehörige Solvabilitätsquote zum 31.12.2025. Es wird untersucht, wie sich die Solvabilitätsquote verändern würde, wenn das Prämien-/Reserve- oder Katastrophenrisiko um 5 % bzw. 10 % gegenüber dem berechneten Wert zum 31.12.2025 ansteigen würde. Die Ergebnisse in Bezug auf die Solvabilitätsquote stellen sich wie folgt dar:

Sensitivitäten		
	Solvabilitätsquote	Veränderung Solvabilitätsquote
Ausgangsbasis	516,9 %	—
Prämien-/Reserverisiko +5 %	516,9 %	0,0 %-P.
Prämien-/Reserverisiko +10 %	516,9 %	0,0 %-P.
Katastrophenrisiko +5 %	516,7 %	-0,2 %-P.
Katastrophenrisiko +10 %	516,5 %	-0,4 %-P.

Da der Anteil des versicherungstechnischen Risikos Nichtleben am gesamten SCR äußerst gering ist, ist erwartungsgemäß auch die Sensitivität auf die Solvabilitätsquote verschwindend gering.

Risikokonzentrationen

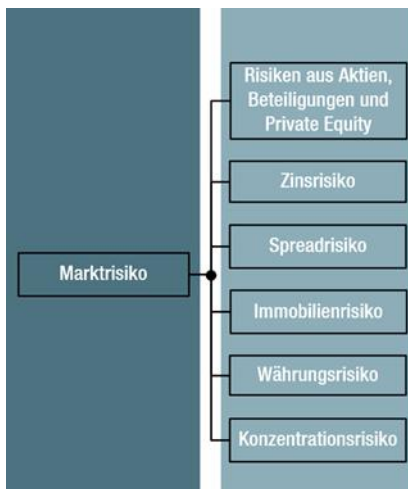
Versicherungstechnische Risikokonzentrationen, die sich aus hohen einzelnen oder stark korrelierten versicherungstechnischen Risiken ergeben, sind aufgrund der strategischen Einschränkung des Geschäfts auf private Haushalte äußerst gering. Die Fokussierung auf Standardprodukte führt in Verbindung mit den definierten Zeichnungs- und Annahmerichtlinien zu einer ausgewogenen Mischung von Risiken im Bestand. Mit dem aus ganz Deutschland bestehenden Geschäftsgebiet werden zudem regionale Konzentrationen von Risiken weitgehend vermieden.

Zweckgesellschaften

Zweckgesellschaften im Sinne von Leitlinie 5 Ziff. 1.17 der EIOPA-BoS-15/109 sind in der HCH nicht vorhanden.

C.2 Marktrisiko

Das Marktrisiko beinhaltet analog zum Solvabilität-II-Standardmodell folgende Risiken:



Innerhalb des Marktrisikos überwiegt bei der HCH das Aktienrisiko.

Aktienrisiko

Das Aktienrisiko bezeichnet das Risiko, das sich durch die Sensitivität der Werte von Vermögenswerten, Verbindlichkeiten und Finanzinstrumenten in Bezug auf Veränderungen in der Höhe oder der Volatilität der Marktpreise von Aktien ergibt. Innerhalb des Aktienrisikos ist auch das Beteiligungsrisiko erfasst. Dieses bildet das Risiko ab, dass eingegangene Beteiligungen zu potenziellen Verlusten aus bereitgestelltem Eigenkapital, aus Ergebnisabführungsverträgen oder aus Haftungsrisiken führen können.

Zinsrisiko

Das Zinsrisiko bezeichnet das Risiko, das sich durch die Sensitivität der Werte von Vermögenswerten, Verbindlichkeiten und Finanzinstrumenten in Bezug auf Veränderungen in der Zinskurve oder in Bezug auf die Volatilität der Zinskurve ergibt. Folglich beinhaltet es die Marktwertveränderungen verzinslicher Wertpapiere, die auf Änderungen der Zinskurve zurückzuführen sind.

Spreadrisiko

Das Spreadrisiko bezeichnet das Risiko, das sich durch die Sensitivität der Werte von Vermögenswerten, Verbindlichkeiten und Finanzinstrumenten in Bezug auf Veränderungen in der Höhe oder der Volatilität der Credit-Spreads über der risikofreien Zinskurve ergibt. Hierunter fällt auch das Ausfallrisiko Kapitalanlagen, welches möglichen Verlusten Rechnung trägt, die sich aus einem unerwarteten Ausfall oder der Verschlechterung der Bonität von Schuldern ergeben. Dabei werden Sicherheiten und Besicherungen berücksichtigt.

Immobilienrisiko

Das Immobilienrisiko bezeichnet das Risiko, das sich durch die Sensitivität der Werte von Vermögenswerten, Verbindlichkeiten und Finanzinstrumenten in Bezug auf Veränderungen in der Höhe oder der Volatilität der Marktpreise von Immobilien ergibt.

Währungsrisiko

Das Währungsrisiko bezeichnet das Risiko, das sich durch die Sensitivität der Werte von Vermögenswerten, Verbindlichkeiten und Finanzinstrumenten in Bezug auf Veränderungen in der Höhe oder der Volatilität der Wechselkurse ergibt.

Konzentrationsrisiko

Das Konzentrationsrisiko innerhalb des Marktrisikos bezeichnet das zusätzliche Risiko, das durch eine mangelnde Diversifikation des Assetportfolios oder durch eine hohe Exponierung gegenüber dem Ausfallrisiko eines einzelnen Wertpapieremittenten oder einer Gruppe verbundener Emittenten bedingt ist und in den übrigen Modulen nicht ausreichend berücksichtigt wird.

Wesentliche Änderungen im Berichtsjahr

Wesentliche Änderungen der Geschäfts- und Risikostrategie im Bereich der Kapitalanlagen wurden nicht vorgenommen.

Risikominderungstechniken

Die ökonomische Steuerung des Zinsrisikos erfolgt im Wesentlichen durch die Steuerung der Portfolio-Duration. Zur Steuerung der Aktienrisiken werden Sicherungsstrategien festgelegt. Dem Immobilienrisiko wird durch eine fundierte Due Dilligence bei Erwerb, einer intensiven Begleitung nach Kauf und auch durch die Mandatierung externer Manager mit entsprechender Expertise begegnet. Zur Überwachung des Spreadrisikos wird die Entwicklung der Bonität der Schuldner unter anderem durch Ratings sowie mittels Quartals- und Jahresberichten der größeren Emittenten beobachtet. Eine Beimischung von Anlagen mit erhöhter Ausfallwahrscheinlichkeit ist nur in dem in der SAA definierten unternehmensindividuellen Rahmen möglich. Der Bildung von Konzentrationsrisiken wird durch eine breite Mischung und Streuung der Kapitalanlagen nach Assetklassen, Märkten und Emittenten begegnet. Die Währungsrisiken des Kapitalanlagebestands werden regelmäßig über das Gesamtportfolio hinweg gemessen und im Bedarfsfall gesteuert.

Beurteilung des Solvabilitätsbedarfs

Als Basis für die unternehmenseigene Beurteilung des Solvabilitätsbedarfs für das Marktrisiko wird die im Rahmen der Solvabilität-II-Standardformel berechnete SCR für das Marktrisiko herangezogen. Zum 31.12.2025 betrug diese 1.832.272 Tsd. €.

Darüber hinaus werden zur Einschätzung der Sensitivität des Marktrisikos auf die Solvabilitätsquote verschiedene Analysen durchgeführt. Ausgangsbasis sind die SCR und die zugehörige Solvabilitätsquote zum 31.12.2025. Es wird untersucht, wie sich die Solvabilitätsquote verändern würde, wenn Zins-, Aktien-, Immobilien-, Spread- oder Währungsrisiko um 5 % bzw. 10 % gegenüber dem berechneten Wert zum 31.12.2025 ansteigen würden. Aufgrund des geringen Anteils an der SCR wird das Konzentrationsrisiko innerhalb des Marktrisikos in den Sensitivitätsanalysen nicht näher betrachtet. Die Ergebnisse in Bezug auf die Solvabilitätsquote stellen sich wie folgt dar:

Sensitivitäten		
	Solvabilitätsquote	Veränderung Solvabilitätsquote
Ausgangsbasis	516,9 %	—
Zinsrisiko +5 %	516,8 %	-0,1 %-P.
Zinsrisiko +10 %	516,7 %	-0,2 %-P.
Aktienrisiko +5 %	494,1 %	-22,8 %-P.
Aktienrisiko +10 %	473,2 %	-43,7 %-P.
Immobilienrisiko +5 %	515,9 %	-1,0 %-P.
Immobilienrisiko +10 %	514,9 %	-2,0 %-P.
Spreadrisiko +5 %	515,6 %	-1,3 %-P.
Spreadrisiko +10 %	514,4 %	-2,5 %-P.
Währungsrisiko +5 %	516,6 %	-0,3 %-P.
Währungsrisiko +10 %	516,2 %	-0,7 %-P.

Die Sensitivität in Bezug auf das Aktienrisiko ist infolge des hohen Anteils der verbundenen Unternehmen besonders groß. Bei einem Anstieg des Aktienrisikos um 10 % würde die Solvabilitätsquote um ca. 44 Prozentpunkte zurückgehen. Bezogen auf die anderen Marktrisiken ist die Sensitivität deutlich geringer.

Risikokonzentrationen

Risikokonzentrationen bei den Kapitalanlagen und Abhängigkeiten von Emittenten oder von bestimmten Unternehmensgruppen werden möglichst vermieden. Sofern neuartige Kapitalanlagen erstmalig erworben werden oder in sonstiger Weise nicht alltägliche Anlagesituationen in Bezug auf die Bewertung von Vermögenswerten im Bereich der Kapitalanlagen entstehen, existieren definierte Prozesse, um zu überprüfen, ob das Unternehmen in der Lage ist, die Anlagetätigkeit durchzuführen und die Risiken zu bewerten und zu steuern. Ebenso wird mit der erforderlichen Vorsicht in Bezug auf die Anlagen in Derivaten, strukturierten Produkten und nicht zum Handel an einem geregelten Markt zugelassenen Vermögenswerten verfahren und dieser Bestand auf einem angemessenen, risikoadäquaten Niveau gehalten. Darüber hinaus

bestehen wie in der gesamten deutschen Versicherungsbranche Risikokonzentrationen gegenüber deutschen Banken (überwiegend besichert) und gegenüber Staaten innerhalb der Europäischen Union. Entwicklungen von Anlageschwerpunkten werden durch detaillierte Auswertungen laufend überwacht.

Darüber hinaus bestehen Risikokonzentrationen hinsichtlich der strategischen Beteiligung an Unternehmen der Versicherungsgruppe. Den sich daraus ergebenden Risiken wird durch ein gruppenweites Beteiligungscontrolling begegnet. Die Erkenntnisse fließen in die Steuerungsmaßnahmen der HCH ein.

C.3 Kreditrisiko

In dieser Kategorie werden Gegenparteiausfallrisiken gemäß den Regelungen in Abschnitt 6 DVO (Gegenparteiausfallrisikomodul) betrachtet.

Das Gegenparteiausfallrisiko beinhaltet grundsätzlich neben dem Forderungsausfallrisiko gegenüber Rückversicherern den Ausfall von Hypotheken, Einlagen bei Kreditinstituten, Sicherungsgebern und Vermittlern; nicht enthalten ist das Ausfallrisiko festverzinslicher Wertpapiere, welches dem Marktrisiko zugeordnet ist.

Wesentliche Änderungen der Geschäfts- und Risikostrategie im Bereich der Kreditrisiken wurden nicht vorgenommen.

Das Ausfallrisiko aus Aktienoptionen wird minimiert, indem überwiegend börsengehandelte Optionen gekauft werden.

Grundsätzlich wird dem Risiko des Forderungsausfalls gegenüber Rückversicherern durch die laufende Beurteilung der beteiligten Rückversicherungsgesellschaften (u. a. durch Ratingeinstufungen) Rechnung getragen. Darüber hinaus werden Rückversicherungsverträge nur mit Rückversicherungsgesellschaften von hoher Bonität abgeschlossen.

Dem Risiko aus dem Ausfall von Forderungen gegen Versicherungsnehmer und Versicherungsvermittler wird im Rahmen des Forderungsmanagements bereits frühzeitig entgegengewirkt.

Als Basis für die unternehmenseigene Beurteilung des Solvabilitätsbedarfs für das Ausfallrisiko wird die im Rahmen der Solvabilität-II-Standardformel berechnete SCR für das Ausfallrisiko herangezogen. Zum 31.12.2025 betrug diese 1.577 Tsd. €.

Risikokonzentrationen innerhalb des Gegenparteiausfallrisikos bestehen insbesondere durch die Konzentration auf wenige Kreditinstitute und Rückversicherer. Für die Einlagen bei Kreditinstituten wird das Risiko durch Auswahl solider Partner mit hohem Rating reduziert. Das Rating der Banken, bei denen Tages- und Termingelder angelegt sind, beträgt mindestens A – dritthöchste Bonitätsklasse. Bei den Rückversicherern wird das Risiko durch die Gestaltung in Bouquet-Form begrenzt. Ein Großteil der Rückversicherungsverträge wird somit an mehrere Rückversicherungsgesellschaften zu identischen Konditionen vergeben. Damit wird die Risikokonzentration verringert und die Wahrscheinlichkeit, dass sich diese negativ materialisiert, aktuell als gering eingestuft.

C.4 Liquiditätsrisiko

Das Liquiditätsrisiko ist das Risiko, den Zahlungsverpflichtungen insbesondere aus Versicherungsverträgen nicht jederzeit, d. h. auch bei extremen Schaden- bzw. Leistungsereignissen auf der Passivseite oder bei hohen Marktwertverlusten der Kapitalanlagen, nachkommen zu können.

Wesentliche Änderungen der Geschäfts- und Risikostrategie im Bereich der Liquiditätsrisiken wurden nicht vorgenommen.

Das Liquiditätsrisiko wird durch die Aufstellung von Finanzplänen gesteuert. Zur Feinsteuerung werden im Rahmen der Liquiditätsdisposition täglich alle Zahlungseingänge und -ausgänge der kommenden zwei Monate erfasst. Zudem wird monatlich ein Finanzplan aktualisiert, der alle ein- und ausgehenden Zahlungsströme der kommenden zwölf Monate enthält. Zur jederzeitigen Sicherstellung der Liquidität erfolgt eine Bündelung der Ein- und Auszahlungen auf Ebene der Konzernmutter. Dabei wird durch eine gesellschaftsübergreifende Liquiditätsplanung und -steuerung sowie gruppeninterne Verrechnungskonten sichergestellt, dass ein ausreichendes Maß an liquiden Mitteln vorgehalten wird. Diese Verfahren werden regelmäßig überprüft und bei Bedarf weiterentwickelt. Trends, die das Liquiditätsrisiko wesentlich verändern, sind aktuell nicht zu erkennen.

Darüber hinaus wird regelmäßig überprüft, dass die liquiden Kapitalanlagen die aus den Anteilen an verbundenen Unternehmen bestehenden noch nicht eingeforderten Einzahlungsverpflichtungen stets überdecken.

Zur Einschätzung der Risikosensitivität wird ein Stressszenario für einen erhöhten Liquiditätsbedarf durchgeführt. Dabei wird die Veränderung des Cashflows bei Eintritt eines außergewöhnlich großen Liquiditätsereignisses zum 31.12.2025 betrachtet. Der HCH stehen auch in diesem Fall ausreichend liquide Mittel zur Verfügung, um den kurzfristigen Liquiditätsschock ausgleichen zu können.

Insgesamt stellt sich somit die Liquiditätslage der HCH auch bei Eintritt des beschriebenen Szenarios unverändert als ungefährdet dar und das Unternehmen ist keinen wesentlichen Liquiditätsrisiken ausgesetzt.

Risikokonzentrationen im Liquiditätsrisiko wurden aufgrund des hohen verfügbaren Bestandes an liquiden Kapitalanlagen in Verbindung mit einer breiten Diversifikation dieser Anlagen nicht identifiziert. Auch bei Ausfall der größten Emittentengruppe innerhalb der liquiden Kapitalanlagen sind im Szenariofall ausreichend liquide Mittel vorhanden.

Der Gesamtbetrag des bei künftigen Prämien einkalkulierten erwarteten Gewinns betrug 5.986 Tsd. €.

C.5 Operationelles Risiko

Operationelle Risiken entstehen in betrieblichen Systemen oder Prozessen, insbesondere in Form von betrieblichen Risiken, die aus IT- oder Immobilien-Betrieb sowie aus menschlichem Versagen resultieren. Operationelle Risiken umfassen darüber hinaus Risiken aus vertraglichen Vereinbarungen oder rechtlichen Rahmenbedingungen sowie das Risiko, dass sich die Aufbau- und Ablauforganisation als nicht angemessen herausstellt.

Die Risikominderungstechniken für operationelle Risiken verfolgen das Ziel, Eintrittswahrscheinlichkeit sowie Ausmaß der Verluste zu reduzieren. Alle Risikominderungsaktivitäten werden nach einer Kosten-Nutzen-Analyse durchgeführt. Im Berichtszeitraum wurde eine Reihe von Gegenmaßnahmen unternommen, um die Risikoexposition zu begrenzen. Die einzelnen Maßnahmen wurden in einem Risikobestandsführungssystem dokumentiert.

Die Risiken aus Cyber-Kriminalität bleiben nach wie vor hoch, u. a. auch angetrieben durch weltweite Konflikte. Die Mobilarbeit hat sich im Unternehmen etabliert. Damit geht ein höheres Risiko einher, weil in zunehmenden Maß auch außerhalb der gesicherten Umgebung des Unternehmens gearbeitet wird, wodurch eine erhöhte Anfälligkeit für Social Engineering vermutet wird. Ransomware-Angriffe stellen aber unverändert die größte cyberkriminelle Bedrohung dar. Auf der Angreiferseite entwickelt sich eine professionelle cyberkriminelle Arbeitsteilung. Neue Angriffsmethoden werden als Dienstleistung angeboten und damit vielen Angreifern zugänglich gemacht. Auch die Künstliche Intelligenz wird hierfür zunehmend genutzt. Neben den auch zukünftig zu betreibenden und auszubauenden präventiven Maßnahmen zur Verhinderung erfolgreicher Angriffe ist es notwendig sich weiterhin auf Maßnahmen zur frühzeitigen Erkennung von erfolgreichen Angriffen und die Reaktion darauf zu fokussieren, um auch im Falle einer erfolgreichen Attacke die größtmögliche Operationsfähigkeit und Fähigkeit zur Wiederherstellung betroffener Systeme zu gewährleisten.

Das Überwachungsaudit zur Sicherstellung des Standards gemäß ISO 27001 wurde auch im Jahr 2025 erfolgreich absolviert.

Neben den organisatorischen und technischen Maßnahmen im Rahmen der Informations- und IT-Sicherheit spielt die Sensibilisierung aller Mitarbeitenden des Unternehmens eine große Rolle. Die verpflichtende Durchführung eines Web-Based-Trainings durch alle Mitarbeiterinnen und Mitarbeiter und die regelmäßigen Hinweise über das Informationsportal zu aktuellen Bedrohungen sind Beispiele hierfür. Darüber hinaus werden Mitarbeitende durch simulierte Bedrohungen im Arbeitsalltag sensibilisiert, bspw. werden Phishing-Test-Mails versendet, die bei Nichterkennung zu einer Informationsseite über Bedrohungen durch Phishing weiterleiten.

Zur Erreichung der inneren und äußeren Sicherheit der Betriebsstätten im Konzern sind alle Verhaltens- und Verfahrensregelungen zum Schutz der Versicherungsgruppe und der in den Dienstgebäuden tätigen Mitarbeiterinnen und Mitarbeiter in Form einer Richtlinie zusammengefasst. Diese ist in die Struktur des Informationssicherheitsmanagementsystems eingebettet und wird vom Beauftragten für physische Sicherheit verantwortet.

Das Risiko fehlerhafter Bearbeitung oder doloser Handlungen wird durch stichprobenhafte Prüfungen von Bearbeitungsvorgängen minimiert. Daneben unterliegen alle Auszahlungen und Verpflichtungserklärungen strengen Berechtigungs- und Vollmachtsregelungen, sodass dolose Handlungen verhindert oder zumindest erschwert werden.

Darüber hinaus wird allgemein im Bereich der Risiken Belegschaft durch eine effiziente Stellenbesetzungs- und Nachfolgeplanung, die intensive Aus- und Weiterbildung von Mitarbeiterinnen und Mitarbeitern sowie durch verstärkte Personalmarketingmaßnahmen dem Personalengpassrisiko und dem Risiko mangelnder Qualifikation vorgebeugt. Ergänzend wirken die Maßnahmen des Arbeits- und Gesundheitsschutzes. Die personalwirtschaftliche Situation des Konzerns wird im Rahmen des Personalcontrollings kontinuierlich überprüft, um Belegschaftsrisiken frühzeitig zu identifizieren und geeignete Maßnahmen zu entwickeln.

Rechtliche und Compliance-Risiken aus vertraglichen Vereinbarungen oder rechtlichen Rahmenbedingungen schließen zivil- und handelsrechtliche sowie bilanz- und steuerrechtliche Risiken ein. Diesen Risiken wird durch das rechtzeitige Ergreifen angemessener Maßnahmen wie der Überprüfung und Anpassung von Verträgen und Bedingungen oder der Neuauflage von Tarifen begegnet. Die laufende Verfolgung möglicher neuer Regelungen und Gesetzesentwürfe gewährleistet, dass auf Veränderungen frühzeitig reagiert werden kann.

Die Gesellschaft bedient sich der Aufbau- und Ablauforganisation der HUK-COBURG. Das Risiko aus Aufbau- und Ablauforganisation besteht darin, dass die systematisch gestalteten organisatorischen Maßnahmen und Kontrollen in den Organisationseinheiten, Einzelgesellschaften und der Versicherungsgruppe nicht angemessen oder wirksam sind. Durch die

Implementierung eines wirksamen und funktionsfähigen Internen Kontrollsystems sowie dessen planmäßiger Überwachung durch die Interne Revision wird diesem Risiko entgegengewirkt. Der Minimierung der Risiken aus fehlerhafter Bearbeitung dienen darüber hinaus auch die umfassende maschinelle Unterstützung von Arbeitsabläufen und die ständige Erweiterung dieses Instrumentariums.

Beurteilung des Solvabilitätsbedarfs

Als Basis für die unternehmenseigene Beurteilung des Solvabilitätsbedarfs für das operationelle Risiko wird die im Rahmen der Solvabilität-II-Standardformel berechnete SCR für das operationelle Risiko herangezogen. Diese betrug zum 31.12.2025 1.190 Tsd. €.

Darüber hinaus werden zur Einschätzung der Sensitivität des operationellen Risikos auf die Solvabilitätsquote verschiedene Analysen durchgeführt. Ausgangsbasis sind die SCR und die zugehörige Solvabilitätsquote zum 31.12.2025. Es wird untersucht, wie sich die Solvabilitätsquote verändern würde, wenn das operationelle Risiko um 5 % bzw. 10 % gegenüber dem berechneten Wert zum 31.12.2025 ansteigen würde. Die Ergebnisse in Bezug auf die Solvabilitätsquote stellen sich wie folgt dar:

Sensitivitäten		
	Solvabilitätsquote	Veränderung Solvabilitätsquote
Ausgangsbasis	516,9 %	—
operationelles Risiko +5 %	516,9 %	0,0 %-P.
operationelles Risiko +10 %	516,9 %	0,0 %-P.

In den Sensitivitätsanalysen zeigen sich nur sehr geringe Rückgänge der Solvabilitätsquote. Das operationelle Risiko ist insofern für die Gesellschaft von untergeordneter Bedeutung.

Risikokonzentrationen

Operationelle Risikokonzentrationen bestehen in der Zentralisierung der Bereiche Gebäude, Personal und IT auf einige wenige Standorte. In Summe werden diese Risikokonzentrationen als unwesentlich bewertet. Mit zunehmender Unabhängigkeit von physischen Arbeitsplätzen durch die Einführung von Mobilarbeit sinkt die Bedeutung operationeller Risikokonzentrationen weiter.

C.6 Andere wesentliche Risiken

Unter anderen wesentlichen Risiken sind für die HCH strategische Risiken von Bedeutung.

Strategische Risiken

Strategische Risiken können sich für die HCH aus strategischen Geschäftsentscheidungen und aus der Nichtanpassung von Geschäftsentscheidungen an ein geändertes Wirtschaftsumfeld ergeben. Externe Faktoren, die das politische, ökonomische, technologische, soziale und ökologische Umfeld betreffen, sind maßgeblich für das strategische Risiko.

In regelmäßigen Sitzungen des Vorstandes, in Ressort- und Abteilungsbesprechungen, ergänzt um strategische Arbeitsgruppen und durch den Dialog zwischen Prozessverantwortlichen und Risikomanagement-Funktion werden die Ergebnisse der laufenden Beobachtung des externen Umfelds analysiert. Durch eine sich daraus eventuell ergebende Prüfung und Anpassung der Geschäfts- und Risikostrategien – im jährlichen Turnus oder ad hoc – sowie eine konsequente Umsetzung der Änderungen in den betreffenden Abteilungen wird den strategischen Risiken in der Gesellschaft begegnet.

C.7 Sonstige Angaben

Grundsatz der unternehmerischen Vorsicht

Nach § 124 VAG sind die allgemeinen Anlagegrundsätze der Sicherheit, Rentabilität und Liquidität feste Bestandteile der gesetzlichen Anlagevorschriften. Daher sind sämtliche Vermögenswerte so anzulegen, dass Sicherheit, Qualität, Liquidität und Rentabilität des Portfolios als Ganzes sichergestellt werden.

Der Grundsatz der Sicherheit hat Priorität vor allen anderen Vorschriften und wird auf die Einzelanlagen angewendet. Dabei steht die Sicherung der Nominalwerte im Vordergrund. Die Substanzerhaltung der Einzelanlagen wird angestrebt. Dementsprechend wird überwiegend in Titel im Investmentgrade-Bereich investiert. Anlagen mit erhöhter Ausfallwahrscheinlichkeit sowie Eigenkapitalinstrumente dürfen nur in dem Rahmen beigemischt werden, wie er in der strategischen Asset Allokation definiert ist.

Die erreichbare Rentabilität ist stark von den aktuellen Marktgegebenheiten abhängig. Daher wird stets eine im Verhältnis zum eingegangenen Risiko und zu den aktuellen Marktgegebenheiten angemessene Rentabilität angestrebt. Im Rahmen der strategischen Asset Allokation wird hierzu auch untersucht, in welchem Umfang die Beimischung von rentableren, aber riskanteren Anlagen für das Portfolio möglich ist.

Zur Sicherstellung einer ausreichenden Liquidität wird überwiegend in Anlageformen investiert, die typischerweise innerhalb von drei Monaten verkauft werden können. Ausnahmen sind nur in dem in der strategischen Asset Allokation definierten Umfang zulässig.

Die Portfoliostruktur wird so gestaltet, dass die jederzeitige Erfüllung der Zahlungsverpflichtungen gewährleistet wird.

Dem Anlagegrundsatz der Qualität genügen die Vermögensanlagen, welche die Anlagegrundsätze der Sicherheit, Rentabilität und Liquidität erfüllen.

Andere wesentliche Informationen über das Risikoprofil

Weitere wesentliche Informationen über das Risikoprofil der HCH, die über die bereits dargestellten Aspekte hinausgehen, lagen für das Berichtsjahr nicht vor.

D Bewertung für Solvabilitätszwecke

Bilanzierungs- und Bewertungsmethoden

Vermögenswerte und Verbindlichkeiten werden in der Solvabilitätsübersicht zum beizulegenden Zeitwert bewertet. Definiert ist dieser nach Artikel 75 RR als Betrag, zu dem der Vermögenswert bzw. die Verbindlichkeit zwischen sachverständigen, vertragswilligen und voneinander unabhängigen Geschäftspartnern getauscht bzw. übertragen oder beglichen werden kann. Die Bewertung versicherungstechnischer Rückstellungen sowie der einforderbaren Beträge aus Rückversicherungsverträgen ist dagegen in den Artikeln 76 – 81 RR geregelt, wonach diese nach dem besten Schätzwert und bei den versicherungstechnischen Rückstellungen zuzüglich einer Risikomarge bewertet werden.

Ansatz und Bewertung der Vermögenswerte und Verbindlichkeiten (außer versicherungstechnische Rückstellungen und einforderbare Beträge) erfolgen nach den durch die Europäische Union für die EU übernommenen International Financial Reporting Standards (IFRS), sofern diese im Einklang mit dem Grundsatz der marktkonsistenten Bewertung nach Solvabilität II stehen.

Die Vermögenswerte und Verbindlichkeiten werden ferner – in Anlehnung an die IFRS – auf Grundlage der Annahme der Unternehmensfortführung und nach dem Grundsatz der Einzelbewertung in der Solvabilitätsübersicht bewertet. Wesentlichkeitskriterien finden bei der Bewertung Berücksichtigung.

Die Ermittlung des beizulegenden Zeitwerts für Vermögenswerte und Verbindlichkeiten erfolgt grundsätzlich auf Basis der folgenden Solvabilität-II-Bewertungshierarchie. Die hierarchische Einstufung resultiert dabei aus der Erheblichkeit der in die Bewertung einfließenden Parameter.

Die Standardbewertungsmethode besteht darin, Vermögenswerte und Verbindlichkeiten, für welche eine Preisnotierung in einem aktiven Markt vorhanden ist, mit dem unveränderten Börsen- bzw. Marktpreis für identische Vermögenswerte oder Verbindlichkeiten zu bewerten (Stufe 1).

Erfolgt keine Preisstellung für identische Vermögenswerte oder Verbindlichkeiten in einem aktiven Markt, wird der beizulegende Zeitwert aus vergleichbaren Vermögenswerten und Verbindlichkeiten unter Berücksichtigung marktspezifischer Parameter abgeleitet (Stufe 2).

Sofern nicht ausschließlich beobachtbare Marktdaten verfügbar sind, wird bei der Wertermittlung auf alternative Bewertungsmethoden, die konsistent mit der Bewertung nach Artikel 75 RR sind, zurückgegriffen (Stufe 3). Dabei wird die Verwendung maßgeblich beobachtbarer Inputfaktoren möglichst hoch und jene nicht beobachtbarer Inputfaktoren möglichst gering gehalten. Im Falle der Anwendung alternativer Bewertungsmethoden wird dies in den nachfolgenden Erläuterungen zu den Bilanzierungs- und Bewertungsmethoden der einzelnen Posten der Solvabilitätsübersicht sowie in Kapitel D.4 dargestellt.

Für die Bemessung des beizulegenden Zeitwerts wird IFRS 13 herangezogen, da auch die gleichen Kriterien für aktive Märkte, wie in den IFRS definiert, zu beachten sind. Für die Feststellung, ob ein aktiver Markt vorliegt, wird eine Analyse des Handelsvolumens und der Häufigkeit der letzten drei Monate herangezogen. IFRS 13 steht in Einklang mit Artikel 75 RR mit Ausnahme der Vorschrift, die Auswirkungen der eigenen Bonität bei der Bewertung der Verbindlichkeiten zu berücksichtigen. Bei den finanziellen Verbindlichkeiten wurde das eigene Kreditrisiko nicht berücksichtigt und somit auch keine Berichtigung diesbezüglich vorgenommen, da dieser Sachverhalt im Berichtsjahr nicht relevant war.

Für die Posten der Solvabilitätsübersicht Anteile an verbundenen Unternehmen, einschließlich Beteiligungen sowie latente Steuern sind besondere Ansatz- und Bewertungsmethoden zu beachten, deren abweichende Bilanzierungs- und Bewertungsvorschriften in den nachfolgenden Erläuterungen zu den entsprechenden Posten angegeben werden.

Die Ermittlung des beizulegenden Zeitwertes für zinstragende Finanzinstrumente erfolgt für Solvabilitätszwecke zum sogenannten „dirty price“. Der „dirty price“ umfasst die anteiligen abzugrenzenden Zinsen am Bewertungsstichtag.

Die Bilanzierungs- und Bewertungsmethoden der Vergleichswerte basieren auf den handelsrechtlichen sowie den branchenspezifischen Vorschriften gemäß HGB und RechVersV. Aufgrund der unterschiedlichen Bilanzierungs- und Bewertungsvorschriften im Vergleich zu den Solvabilität-II-Vorschriften ergeben sich zwangsläufig Wertunterschiede in den einzelnen Posten, die in den nachfolgenden Ausführungen unter „Wertunterschiede HGB“ erläutert werden. Sofern bei Ansatz

und Bewertung von Vermögenswerten und Verbindlichkeiten nach Solvabilität II Vereinfachungen zur Anwendung kamen, wird in den Erläuterungen zu den relevanten Posten darauf eingegangen.

Die Gesellschaft wird in den HGB-Konzernabschluss der HUK-COBURG Versicherungsgruppe einbezogen.

Im Folgenden sind die – für die Gesellschaft relevanten – Posten der Solvabilitätsübersicht, einschließlich deren Bewertungsgrundlagen, Bewertungsmethoden und Annahmen, dargestellt und erläutert. Die zur Schätzung der Auswirkungen künftiger Ereignisse auf die Vermögenswerte angewandten Methoden werden unter den relevanten Posten dargestellt. Dabei zeigen die tabellarischen Übersichten die Posten unter Angabe ihrer Wertansätze in der Solvabilitätsübersicht nach Solvabilität II und die (in die Struktur nach Solvabilität II umgegliederten) Posten der handelsrechtlichen Berichterstattung. Die für die Gesellschaft nicht relevanten Posten wurden in der Solvabilitätsübersicht mit „–“ dargestellt. Für diese Posten werden keine Bewertungsgrundlagen, Bewertungsmethoden und Annahmen dargestellt und erläutert.

D.1 Vermögenswerte

Änderungen der verwendeten Ansatz- und Bewertungsgrundlagen unter Solvabilität II wurden im Berichtsjahr nicht vorgenommen.

Vermögenswerte in Tsd. €		
	Solvabilität II	HGB
Geschäfts- oder Firmenwert	n. a.	—
Abgegrenzte Abschlussaufwendungen	n. a.	—
Immaterielle Vermögenswerte	—	—
Latente Steueransprüche	—	—
Überschuss bei den Altersversorgungsleistungen	—	—
Sachanlagen für den Eigenbedarf	—	—
Anlagen (außer Vermögenswerten für index- und fondsgebundene Verträge)	8.996.972	4.217.478
Immobilien (außer zur Eigennutzung)	—	—
Anteile an verbundenen Unternehmen, einschließlich Beteiligungen	6.551.428	1.961.598
Aktien	44	8
Aktien – notiert	—	—
Aktien – nicht notiert	44	8
Anleihen	1.139.499	1.159.437
Staatsanleihen	356.670	365.566
Unternehmensanleihen	746.600	759.021
Strukturierte Schuldtitel	33.916	32.408
Besicherte Wertpapiere	2.314	2.442
Organismen für gemeinsame Anlagen	1.286.000	1.076.434
Derivate	—	—
Einlagen außer Zahlungsmitteläquivalenten	20.001	20.001
Sonstige Anlagen	—	—
Vermögenswerte für index- und fondsgebundene Verträge	—	—
Darlehen und Hypotheken	—	—
Policendarlehen	—	—
Darlehen und Hypotheken an Privatpersonen	—	—
Sonstige Darlehen und Hypotheken	—	—
Übertrag	8.996.972	4.217.478

Vermögenswerte in Tsd. €		
	Solvabilität II	HGB
Übertrag	8.996.972	4.217.478
Einforderbare Beträge aus Rückversicherungsverträgen von:	24.730	32.464
Nichtlebensversicherungen und nach Art der Nichtlebensversicherungen betriebenen Krankenversicherungen	23.712	30.921
Nichtlebensversicherungen außer Krankenversicherungen	7.021	9.238
Nach Art der Nichtlebensversicherung betriebenen Krankenversicherungen	16.692	21.683
Lebensversicherungen außer Krankenversicherungen und fonds- und indexgebundenen Versicherungen und nach Art der Lebensversicherung betriebenen Krankenversicherungen	1.018	1.543
Nach Art der Lebensversicherung betriebenen Krankenversicherungen	698	1.110
Lebensversicherungen außer Krankenversicherungen und fonds- und indexgebundenen Versicherungen	319	434
Lebensversicherungen, fonds- und indexgebunden	—	—
Depotforderungen	—	—
Forderungen gegenüber Versicherungen und Vermittlern	—	—
Forderungen gegenüber Rückversicherern	3.641	3.641
Forderungen (Handel, nicht Versicherung)	399.438	399.438
Eigene Anteile (direkt gehalten)	—	—
In Bezug auf Eigenmittelbestandteile fällige Beträge oder ursprünglich eingeforderte, aber noch nicht eingezahlte Mittel	—	—
Zahlungsmittel und Zahlungsmitteläquivalente	0	0
Sonstige nicht an anderer Stelle ausgewiesene Vermögenswerte	—	—
Vermögenswerte insgesamt	9.424.781	4.653.021

Anlagen – Anteile an verbundenen Unternehmen, einschließlich Beteiligungen

Posten in Tsd. €			
	Solvabilität II	HGB	Unterschied
Anteile an verbundenen Unternehmen, einschließlich Beteiligungen	6.551.428	1.961.598	4.589.830

Solvabilität II

Unter dem Posten wurden Anteile an Tochterunternehmen (beherrschender Einfluss) und Beteiligungen (maßgeblicher Einfluss) ausgewiesen.

Zur Bewertung der Tochterunternehmen und der Beteiligungen für Solvabilität-II-Zwecke wurde der speziellen Bewertungshierarchie für Anteile an verbundenen Unternehmen unter Solvabilität II gefolgt. Bei der weiteren Darstellung der Wertunterschiede im nächsten Abschnitt wird auch darauf eingegangen, welches Bewertungsverfahren angewandt wurde. Mit einem Anteil von annähernd 100 % auf die gesamte Position erfolgt die Bewertung für Solvabilitätszwecke mittels der angepassten Equity-Methode. Der geringe Anteil der restlichen Beteiligungen wurden mit dem Ertragswert- bzw. Net-Asset-Value-Verfahren bewertet.

Wertunterschied HGB

Anteile an verbundenen Unternehmen und Beteiligungen wurden unter HGB zu Anschaffungskosten bzw. zum niedrigeren beizulegenden Wert bilanziert. Die Anschaffungskosten sind die Aufwendungen (Kaufpreis) für den Erwerb der Anteile sowie ggf. angefallener Nebenkosten sowie nachträglicher Anschaffungskosten. Gemäß § 341b Abs. 1 HGB in Verbindung mit § 253 Abs. 3 Satz 6 HGB wurden außerplanmäßige Abschreibungen auf den niedrigeren beizulegenden Wert auch bei voraussichtlich nicht dauernder Wertminderung vorgenommen. Sind die Gründe für einen niedrigeren Wertansatz weggefallen, so erfolgte eine Zuschreibung bis auf die historischen Anschaffungskosten.

Die Unterschiede zwischen dem Solvabilität-II-Ansatz und dem Wertansatz nach HGB ergeben sich aus den vom Grunde her unterschiedlichen Verfahren zur Wertermittlung der Anteile an verbundenen Unternehmen, einschließlich Beteiligungen.

Nachfolgend ist eine Übersicht der gehaltenen Anteile an wesentlichen verbundenen Unternehmen inklusive der Angaben zu Wertunterschieden dargestellt:

Versicherungs- bzw. Versicherungsholdingtochterunternehmen in Tsd. €					
	Quote	Bewertungsmethode	Solvabilität II	HGB	Unterschied
HUK-COBURG-Allgemeine Versicherung AG	100 %	Angepasste Equity-Methode	3.217.096	900.555	2.316.541
HUK-COBURG-Lebensversicherung AG	100 %	Angepasste Equity-Methode	909.877	270.285	639.592
HUK-COBURG-Rechtsschutzversicherung AG	100 %	Angepasste Equity-Methode	475.468	129.534	345.934
HUK-COBURG-Krankenversicherung AG	100 %	Angepasste Equity-Methode	477.458	92.429	385.029
HUK24 AG	100 %	Angepasste Equity-Methode	915.034	196.533	718.502
VRK Holding GmbH	72,5 %	Angepasste Equity-Methode	412.254	131.595	280.659
Neodigital Autoversicherung AG	100 %	Angepasste Equity-Methode	26.132	52.730	-26.598
Gesamtwert			6.433.320	1.773.661	4.659.659

Eine Preisnotierung auf einem aktiven Markt war in den betroffenen Fällen für die gehaltenen Anteile an Versicherungs- bzw. Versicherungsholdingtochterunternehmen nicht vorhanden. Ebenso existierten keine direkt vergleichbaren Unternehmen.

Die Anteile an Versicherungs- bzw. Versicherungsholdingtochterunternehmen wurden demnach mit der angepassten Equity-Methode nach Solvabilität II bewertet. Grundlage für die Bewertung bildete der Überschuss der Aktiva über die Passiva, der bei Bewertung aller Vermögenswerte und Schulden des Tochterunternehmens konform zu den Bewertungsvorschriften nach Solvabilität II entstand. Dieser Überschuss wurde anteilig nach Beteiligungsquote als Wertansatz beim beteiligten Unternehmen angesetzt.

Hierbei wurde für den Ansatz zum 31.12.2025 auch der Überschuss der Vermögenswerte und Schulden der Versicherungs- bzw. Versicherungsholdingtochterunternehmen zum 31.12.2025 herangezogen. Dies wurde durch eine sukzessive Erstellung der Solvabilitätsübersichten erreicht.

Der Wertunterschied zwischen Solvabilität II und HGB resultiert aus der unterschiedlichen Bewertung in sämtlichen Posten der Solvabilitätsübersicht der Versicherungs- bzw. Versicherungsholdingtochterunternehmen. Auf diese Unterschiede wird im Bericht für Solvabilität und Finanzlage, Berichtsabschnitt „Bewertung für Solvabilitätszwecke“ (Kapitel D) des jeweiligen Versicherungsunternehmens detailliert eingegangen, sodass an dieser Stelle auf diese Ausführungen verwiesen wird.

Tochterunternehmen (Nicht-Versicherungsunternehmen) in Tsd. €					
	Quote	Bewertungsmethode	Solvabilität II	HGB	Unterschied
HUK-COBURG-Assistance GmbH	100 %	Angepasste Equity-Methode	7.292	21.324	-14.032
HUK-COBURG Datenservice und Dienstleistungen GmbH	100 %	Angepasste Equity-Methode	15.068	11.970	3.098
HUK-COBURG Business Solutions GmbH	100 %	Angepasste Equity-Methode	682	50	632
HUK-COBURG Dienstleistung GmbH	100 %	Angepasste Equity-Methode	3.488	2.261	1.227
HUK-COBURG Digitale Services GmbH	100 %	Angepasste Equity-Methode	2.755	9.918	-7.163
HUK-COBURG Mobilitätsholding GmbH	100 %	Angepasste Equity-Methode	49.557	85.999	-36.442
restliche Tochterunternehmen		Angepasste Equity-Methode	35.512	45.914	-10.403
Gesamtwert			114.353	177.436	-63.083

Eine Preisnotierung auf einem aktiven Markt war für die gehaltenen Beteiligungen nicht vorhanden. Ebenso existierten keine direkt vergleichbaren Unternehmen. Da nur ein eingeschränkter zeitnahe Zugang zu den Rechnungslegungsinformationen der Beteiligungen besteht, war die Bewertung nach der angepassten Equity-Methode nach Solvabilität II regelmäßig nicht vorhanden. Deshalb wurde mit dem Ertragswert- bzw. Net-Asset-Value-Verfahren alternative Bewertungsmethoden angewandt.

Beteiligungen in Tsd. €					
	Quote	Bewertungsmethode	Solvabilität II	HGB	Unterschied
SP Legal GmbH	26,89 %	Net-Asset-Value-Verfahren	709	709	—
MGS Beteiligungs-GmbH i.L.	22,00 %	Net-Asset-Value-Verfahren	137	137	—
PHA Private Healthcare Assistance GmbH	50,00 %	Net-Asset-Value-Verfahren	327	13	314
GMB Systems GmbH & Co. KG	21,51 %	Net-Asset-Value-Verfahren	1.280	1.280	—
SDA SE Open Industry Solutions	22,68 %	Ertragswertverfahren	0	0	—
Neodigital Versicherung AG	10,17 %	Net-Asset-Value-Verfahren	1.302	8.362	-7.060
Gesamtwert			3.755	10.501	-6.746

Eine Preisnotierung auf einem aktiven Markt war für die gehaltenen Anteile an weiteren Tochterunternehmen (Nicht-Versicherungsunternehmen) nicht vorhanden. Ebenso existierten keine direkt vergleichbaren Unternehmen. Die Anteile an Tochterunternehmen wurden demnach ebenfalls mit der angepassten Equity-Methode nach Solvabilität II bzw. mittels Ertragswert- und Net-Asset-Value-Verfahren bewertet.

Der Wertansatz der VRK Holding wird als Versicherungsholding insbesondere durch die Anteile an folgenden Versicherungsunternehmen bestimmt:

Versicherungstochterunternehmen der VRH in Tsd. €					
	Quote	Bewertungsmethode	Solvabilität II	HGB	Unterschied
Versicherer im Raum der Kirchen Krankenversicherung AG	100 %	Angepasste Equity-Methode	98.596	12.666	85.930
Versicherer im Raum der Kirchen Lebensversicherung AG	100 %	Angepasste Equity-Methode	306.325	52.932	253.393
Versicherer im Raum der Kirchen Sachversicherung AG	100 %	Angepasste Equity-Methode	120.713	37.642	83.071
Gesamtwert			525.635	103.240	422.395

Für die HUK-COBURG-Lebensversicherung AG und die Versicherer im Raum der Kirchen Lebensversicherung AG wurden bei der Erstellung der Solvabilitätsübersicht die Übergangsmaßnahmen Rückstellungstransitional und Volatilitätsanpassung angewandt. Hier bildete der Überschuss der Vermögenswerte über die Verbindlichkeiten nach Berücksichtigung dieser Maßnahmen die Basis für den Wertansatz im Rahmen der angepassten Equity-Methode bei den beteiligten Unternehmen.

Anlagen – Aktien

Posten in Tsd. €			
	Solvabilität II	HGB	Unterschied
Aktien – nicht notiert	44	8	36

Solvabilität II

Für nicht notierte Aktien ist weder ein Börsenkurs zum Stichtag noch eine Preisnotierung für einen vergleichbaren Vermögenswert vorhanden. Deshalb wird gemäß der Bewertungshierarchie von Solvabilität II auf alternative Bewertungsmethoden zurückgegriffen (Stufe 3). Danach wurde bei nicht notierten Aktien der beizulegende Zeitwert durch das Net-Asset-Value-Verfahren ermittelt.

Der Gesamtwert der nicht notierten Aktien ergibt sich vollständig aus strategischen Beteiligungen.

Wertunterschied HGB

Aktien und Beteiligungen werden mit den Anschaffungskosten vermindert um außerplanmäßige Abschreibungen angesetzt. Aktien, die wie Anlagevermögen behandelt werden, und Beteiligungen werden dabei gemäß § 253 Abs. 3 Satz 6 HGB bewertet, d. h. es erfolgt eine außerplanmäßige Abschreibung auf den Zeitwert am Stichtag unabhängig davon, ob die Wertminderung von Dauer ist.

Fallen die Gründe für einen niedrigeren Wertansatz weg, erfolgt eine Zuschreibung bis maximal zu den historischen Anschaffungskosten (§ 341b Abs. 1 und Abs. 2 HGB i. V. m. § 253 Abs. 5 Satz 1 HGB).

Der Wertunterschied zwischen Solvabilität-II-Ansatz und HGB-Ansatz entspricht den stillen Reserven und ergibt sich aus dem unterschiedlichen Ansatz der Aktien zum beizulegenden Zeitwert versus Anschaffungskosten unter Berücksichtigung des Niederstwertprinzips.

Bei den nicht notierten Aktien ergaben sich stille Reserven in Höhe von 36 Tsd. €, die aus strategischen Beteiligungen resultieren.

Anlagen – Anleihen

Posten in Tsd. €			
	Solvabilität II	HGB	Unterschied
Staatsanleihen	356.670	365.566	-8.896
Unternehmensanleihen	746.600	759.021	-12.421
Strukturierte Schuldtitel	33.916	32.408	1.508
Besicherte Wertpapiere	2.314	2.442	-128

Solvabilität II

Bei Anleihen, die auf einem aktiven Markt gehandelt werden, erfolgt die Ermittlung des beizulegenden Zeitwerts anhand von Börsenmischkursen zum Stichtag (Stufe 2).

Bei nicht börsennotierten Anleihen wird der beizulegende Zeitwert anhand der Barwert-Methode, d. h. der Diskontierung erwarteter Zahlungsströme auf den Bewertungsstichtag, ermittelt. Bei der Ermittlung des Zeitwertes werden die Zinsstrukturkurven aus öffentlich zugänglichen Quellen, z. B. Bloomberg, herangezogen (Stufe 2).

Bei einem Wertanteil von 5,92 % der Unternehmensanleihen wurden alternative Bewertungsmethoden angewandt (Stufe 3), da emittentspezifische Spreads benötigt wurden.

Strukturierte Produkte, für die eine Preisnotierung in einem aktiven Markt zum Betrachtungszeitpunkt vorhanden ist, werden mit dem Börsenkurs bewertet. Erfolgt keine Preisstellung in einem aktiven Markt, werden strukturierte Produkte mit einem Kurswert auf Grundlage externer Bewertungen angesetzt. Die strukturierten Produkte unterliegen Kündigungs- und Zinsrisiken. Die Risiken aus strukturierten Produkten werden durch monatliche Bewertungen begrenzt (Stufe 2).

Bei den besicherten Wertpapieren handelte es sich ausschließlich um Asset Backed Securities. Diese werden mit der Barwert-Methode unter Berücksichtigung zusätzlicher Spezifika der einzelnen Tranchen (z. B. Absicherung, vorzeitige Tilgung, erwartete Ausfallrate, Höhe des Verlusts) bewertet (Stufe 2).

Die Ausfallrisiken werden durch die sorgfältige Betrachtung der Emittenten begrenzt.

Wertunterschied HGB

Anleihen werden grundsätzlich zu Anschaffungskosten vermindert um außerplanmäßige Abschreibungen bilanziert (§ 253 Abs. 1 Satz 1 HGB).

Anleihen in Form von Inhaberschuldverschreibungen und anderen festverzinslichen Wertpapieren werden zu fortgeführten Anschaffungskosten angesetzt und der Unterschiedsbetrag zwischen Anschaffungskosten und Rückzahlungsbetrag nach der Effektivzinsmethode bis zum Laufzeitende aufgelöst. Anleihen, die gemäß § 341b Abs. 2 HGB wie Anlagevermögen behandelt werden, beliefen sich auf 888.553 Tsd. €. Es gilt das gemilderte Niederstwertprinzip, d. h. Abschreibungen werden nur zwingend vorgenommen, wenn eine dauernde Wertminderung vorliegt. Anleihen, die wie Umlaufvermögen behandelt werden, betragen insgesamt 1.720 Tsd. €. Die Bewertung erfolgt nach dem strengen Niederstwertprinzip gemäß § 341b Abs. 2 HGB i. V. m. § 253 Abs. 4 HGB. Fallen die Gründe für einen niedrigeren Wertansatz weg, erfolgt eine Zuschreibung bis maximal zu den historischen Anschaffungskosten (§ 341b Abs. 2 HGB i. V. m. § 253 Abs. 5 Satz 1 HGB).

Die in den Anleihen ausgewiesenen Namensschuldverschreibungen werden abweichend zu § 253 Abs. 1 Satz 1 HGB zum Nennwert nach § 341c Abs. 1 HGB bilanziert. Der ausgewiesene Unterschiedsbetrag zwischen Nennwert und Anschaffungskosten wird planmäßig über die Laufzeit verteilt (§ 341c Abs. 2 HGB). Es gilt das gemilderte Niederstwertprinzip.

Anleihen in Form von Schuldscheindarlehen werden zu fortgeführten Anschaffungskosten angesetzt und der Unterschiedsbetrag zwischen Anschaffungskosten und Rückzahlungsbetrag nach der Effektivzinsmethode bis zum Laufzeitende aufgelöst (§ 341c Abs. 3 HGB). Es gilt das gemilderte Niederstwertprinzip.

Die Bewertung von strukturierten Produkten erfolgt bei börsennotierten Inhaberschuldverschreibungen unter Annahme des aktiven Marktes mit dem Börsenkurs. Ansonsten wird bei den verbleibenden strukturierten Produkten ein Kurswert auf Grundlage externer Bewertungen angesetzt.

Aufgrund unterschiedlicher Bewertung (beizulegender Zeitwert versus fortgeführte Anschaffungskosten) ergibt sich der Wertunterschied zwischen Solvabilität II und HGB, der den stillen Reserven und Lasten entspricht.

Anlagen – Organismen für gemeinsame Anlagen

Posten in Tsd. €			
	Solvabilität II	HGB	Unterschied
Organismen für gemeinsame Anlagen	1.286.000	1.076.434	209.566

Solvabilität II

Die nicht börsengehandelten Investmentfonds, die zum Stichtag 100 % Wertanteil ausmachten, werden mit dem Rücknahmepreis der Fondsanteile, der dem Marktwert entspricht, bewertet. Die Ermittlung des Rücknahmepreises von Investmentfonds erfolgt durch die jeweilige Kapitalverwaltungsgesellschaft (Stufe 3).

Die Investmentanteile verteilen sich wie folgt auf die Anlageklassen:

81.524 Tsd. € auf Aktienfonds, 285.002 Tsd. € auf Rentenfonds, 455.723 Tsd. € auf Mischfonds, 232.442 Tsd. € auf Immobilienfonds und 231.309 Tsd. € auf Dachfonds.

Wertunterschied HGB

Investmentanteile werden mit den Anschaffungskosten vermindert um außerplanmäßige Abschreibungen bewertet. Dabei werden Investmentanteile, die wie Anlagevermögen behandelt werden, gemäß § 253 Abs. 3 Satz 6 i. V. m. § 341b Abs. 2 HGB mit dem Zeitwert bzw. dem beizulegenden Wert bewertet.

Fallen die Gründe für einen niedrigeren Wertansatz weg, erfolgt eine Zuschreibung bis maximal zu den historischen Anschaffungskosten (§ 341b Abs. 2 HGB i. V. m. § 253 Abs. 5 Satz 1 HGB). Die Zeitwerte werden anhand der Rücknahmewerte am Bilanzstichtag ermittelt.

Der Unterschied zwischen Solvabilität-II- und HGB-Wertansatz ergibt sich durch die herangezogenen unterschiedlichen Bewertungsmethoden von beizulegendem Zeitwert und den fortgeführten Anschaffungskosten, soweit der beizulegende Zeitwert der einzelnen Investmentfonds höher als deren fortgeführte Anschaffungskosten war.

Aus den einzelnen Anlageklassen resultierten folgende stille Reserven bzw. stille Lasten:

26.648 Tsd. € aus Aktienfonds, 15.872 Tsd. € aus Rentenfonds, 128.526 Tsd. € aus Mischfonds, 196 Tsd. € aus Immobilienfonds und 38.325 Tsd. € aus Dachfonds.

Anlagen – Einlagen außer Zahlungsmitteläquivalenten

Posten in Tsd. €			
	Solvabilität II	HGB	Unterschied
Einlagen außer Zahlungsmitteläquivalenten	20.001	20.001	—

Solvabilität II

Unter den Einlagen außer Zahlungsmitteläquivalenten werden Einlagen bei Kreditinstituten ausgewiesen. Die Bewertung erfolgt zum Nennwert, der gleichzeitig dem beizulegenden Zeitwert entspricht.

Wertunterschied HGB

Einlagen bei Kreditinstituten werden nach § 341b Abs. 1 Satz 2 HGB i. V. m. § 253 Abs. 3 HGB ebenfalls mit dem Nennwert angesetzt.

Es bestehen somit keine Wertunterschiede.

Einforderbare Beträge aus Rückversicherungsverträgen

Einforderbare Beträge aus Rückversicherungsverträgen sind nach Solvabilität II insoweit anzusetzen, als sich nach den vertraglichen Vereinbarungen mit Rückversicherungsunternehmen zum Bilanzstichtag Erstattungsansprüche in Form von Anteilen der Rückversicherer an den bilanzierten versicherungstechnischen Rückstellungen der Erstversicherungsunternehmen ergeben.

Die Zuordnung der nach HGB vorhandenen Versicherungszweige zu den nach Solvabilität II zu untergliedernden Geschäftsbereichen („Line/s of Business“ kurz „LoB“) ist in Kapitel A.1 Wesentliche Geschäftsbereiche beschrieben.

Nichtlebensversicherungen außer Krankenversicherungen

Posten in Tsd. €			
	Solvabilität II	HGB	Unterschied
Nichtlebensversicherungen außer Krankenversicherungen	7.021	9.238	-2.217

Die einforderbaren Beträge aus Rückversicherungsverträgen betreffen die folgenden Geschäftsbereiche des selbst abgeschlossenen Versicherungsgeschäfts:

Einforderbare Beträge in Tsd. €			
Übernommene nicht proportionale Rückversicherung	Prämienrückstellung, einforderbare Beträge insgesamt aus Rückversicherung	Schadenrückstellung, einforderbare Beträge insgesamt aus Rückversicherung	Gesamthöhe der aus Rückversicherung einforderbaren Beträge
Haftpflicht (Übernommene nicht proportionale Rückversicherung)	-924	8.055	7.131
Sachversicherung (Übernommene nicht proportionale Rückversicherung)	-110	—	-110
Gesamt	-1.034	8.055	7.021

Solvabilität II

Der Wert der einforderbaren Beträge aus Rückversicherungsverträgen für den Geschäftsbereich „Übernommene nicht proportionale Haftpflichtrückversicherung“ wird durch den besten Schätzwert der Schadenrückstellungen bestimmt. Der Wert entspricht dem HGB-Ansatz der Schadenrückstellungen.

Wertunterschied HGB

Da für den Geschäftsbereich „Übernommene nichtproportionale Haftpflichtrückversicherung“ der Marktwert der versicherungstechnischen Rückstellungen (nur Schadenrückstellungen) dem HGB-Wertansatz entspricht, ergeben sich keine Unterschiede.

Nach Art der Nichtlebensversicherung betriebene Krankenversicherungen

Posten in Tsd. €			
	Solvabilität II	HGB	Unterschied
Nach Art der Nichtlebensversicherung betriebene Krankenversicherungen	16.692	21.683	-4.991

Die einforderbaren Beträge aus Rückversicherungsverträgen betreffen folgende Geschäftsbereiche:

Einforderbare Beträge in Tsd. €			
Übernommene nicht proportionale Rückversicherung	Prämienrückstellung, einforderbare Beträge insgesamt aus Rückversicherung	Schadenrückstellung, einforderbare Beträge insgesamt aus Rückversicherung	Gesamthöhe der aus Rückversicherung einforderbaren Beträge
Krankheitskosten nAdNL	-2.215	18.906	16.692
Gesamt	-2.215	18.906	16.692

Solvabilität II

Der Wert der einforderbaren Beträge aus Rückversicherungsverträgen für den Geschäftsbereich „Übernommene nichtproportionale Krankenrückversicherung“ wird durch den besten Schätzwert der Schadenrückstellungen bestimmt. Der Wert entspricht dem HGB-Ansatz der Schadenrückstellungen.

Wertunterschied HGB

Da für den Geschäftsbereich „Übernommene nichtproportionale Krankenrückversicherung“ der Marktwert der versicherungstechnischen Rückstellungen (nur Schadenrückstellungen) dem HGB-Wertansatz entspricht, ergeben sich keine Unterschiede.

Nach Art der Lebensversicherung betriebene Krankenversicherungen

Posten in Tsd. €			
	Solvabilität II	HGB	Unterschied
Nach Art der Lebensversicherung betriebene Krankenversicherungen	698	1.110	-412

Solvabilität II

Die unter Solvabilität II dargestellten Beträge entsprechen den einforderbaren Beträgen aus Rückversicherungsverträgen im Geschäftsbereich „Renten aus Nichtlebensversicherungsverträgen, die mit Krankenversicherungsverpflichtungen in Zusammenhang stehen“ (Krafftahrtunfallversicherung).

Die einforderbaren Beträge errechneten sich für diesen Geschäftsbereich als Barwert der Zahlungsströme aus den abgeschlossenen Rückversicherungsverträgen unter Zugrundelegung der risikolosen Basiszinskurve. Dabei ergeben sich die Zahlungsströme der einforderbaren Beträge aus den Zahlungsströmen 2. Ordnung der Brutto-Rückstellung durch Multiplikation mit den entsprechenden Anteilen der Rückversicherer. Der jeweilige Anteil der Rückversicherer wurde dabei für den Abwicklungszeitraum als konstant unterstellt.

Die Anpassung der so ermittelten Werte um den erwarteten Ausfall von Rückversicherern erfolgte dabei vereinfacht über den sogenannten Durationsansatz, wobei über die gesamte Laufzeit der Verträge eine konstante Ausfallwahrscheinlichkeit der Rückversicherer abhängig von deren Rating unterstellt wurde.

Wertunterschied HGB

Unter HGB wird der Anteil der Rückversicherer an den versicherungstechnischen Rückstellungen auf der Grundlage der gültigen RV-Verträge berechnet. Da wie oben beschrieben unter Solvabilität II der beste Netto-Schätzwert aus dem Brutto-Wert abgeleitet wurde, sind die Ursachen für die Wertunterschiede die gleichen wie beim besten Brutto-Schätzwert. Insofern wird auch auf die Ausführungen zur Bewertung der versicherungstechnischen Rückstellungen in Kapitel D.2 verwiesen.

Lebensversicherungen außer Krankenversicherungen und fonds- und indexgebundene Versicherungen

Posten in Tsd. €			
	Solvabilität II	HGB	Unterschied
Lebensversicherungen außer Krankenversicherungen und fonds- und indexgebundene Versicherungen	319	434	-114

Solvabilität II

Die unter Solvabilität II dargestellten Beträge entsprechen den einforderbaren Beträgen aus Rückversicherungsverträgen im Geschäftsbereich „Renten aus Nichtlebensversicherungsverträgen, die mit Verpflichtungen außerhalb der Krankenversicherung in Zusammenhang stehen“ (Renten aus der Allgemeinen Haftpflichtversicherung).

Die einforderbaren Beträge errechneten sich für diesen Geschäftsbereich als Barwert der Zahlungsströme aus den abgeschlossenen Rückversicherungsverträgen unter Zugrundelegung der risikolosen Basiszinskurve. Dabei ergeben sich die Zahlungsströme der einforderbaren Beträge aus den Zahlungsströmen 2. Ordnung der Brutto-Rückstellung durch Multiplikation mit den entsprechenden Anteilen der Rückversicherer. Der jeweilige Anteil der Rückversicherer wurde dabei für den Abwicklungszeitraum als konstant unterstellt.

Die Anpassung der so ermittelten Werte um den erwarteten Ausfall von Rückversicherern erfolgte dabei vereinfacht über den sogenannten Durationsansatz, wobei über die gesamte Laufzeit der Verträge eine konstante Ausfallwahrscheinlichkeit der Rückversicherer abhängig von deren Rating unterstellt wurde.

Wertunterschied HGB

Unter HGB wird der Anteil der Rückversicherer an den versicherungstechnischen Rückstellungen auf der Grundlage der gültigen RV-Verträge berechnet.

Da wie oben beschrieben unter Solvabilität II der beste Netto-Schätzwert aus dem Brutto-Wert abgeleitet wird, sind die Ursachen für die Wertunterschiede die gleichen wie beim besten Brutto-Schätzwert. Insofern wird auch auf die Ausführungen zur Bewertung der versicherungstechnischen Rückstellungen in Kapitel D.2 verwiesen.

Forderungen gegenüber Rückversicherern

Posten in Tsd. €			
	Solvabilität II	HGB	Unterschied
Forderungen gegenüber Rückversicherern	3.641	3.641	—

Solvabilität II

Der Posten beinhaltet Forderungen aus laufenden Abrechnungen mit Rückversicherern aus dem in Rückdeckung gegebenen Versicherungsgeschäft, bei denen es nicht um einforderbare Beträge aus Rückversicherungsverträgen handelt. Der Ansatz der Forderungen erfolgt zum Nennwert, der dem beizulegenden Zeitwert entspricht. Forderungen mit langfristigem Charakter (Laufzeit länger als ein Jahr) bestanden nicht und somit wurde keine Diskontierung vorgenommen.

Wertunterschied HGB

Abrechnungsforderungen aus dem Rückversicherungsgeschäft werden grundsätzlich mit dem Nennwert bilanziert.

Somit ergeben sich zwischen dem Solvabilität-II- und HGB-Ansatz keine Wertunterschiede.

Forderungen (Handel, nicht Versicherung)

Posten in Tsd. €			
	Solvabilität II	HGB	Unterschied
Forderungen (Handel, nicht Versicherung)	399.438	399.438	—

Solvabilität II

Der Posten beinhaltet Forderungen, die nicht gegenüber Versicherungen und Vermittlern bestehen. Im Berichtsjahr umfasste der Posten im Wesentlichen Forderungen gegenüber verbundenen Unternehmen (Ergebnisabführungen, Steuerumlagen).

Die Bewertung der Forderungen erfolgt grundsätzlich zum Nennwert. Forderungen mit langfristigen Charakter (Laufzeit länger als ein Jahr) bestanden nicht. Eine entsprechende Diskontierung wird somit nicht vorgenommen. Besteht ein Ausfallrisiko, ermittelt sich der beizulegende Zeitwert gegebenenfalls nach Einzelwertberichtigung der Forderungen.

Wertunterschied HGB

Handelsrechtlich erfolgt die Bilanzierung ebenfalls grundsätzlich zum Nennwert. Im Rahmen der Werthaltigkeitsprüfung zum Bilanzstichtag wird gegebenenfalls ein Einzelwertberichtigungsbedarf ermittelt, der zu einem niedrigeren Wertansatz führt.

Zum Ansatz unter Solvabilität II ergaben sich somit keine Wertunterschiede.

D.2 Versicherungstechnische Rückstellungen

Im Gegensatz zur HGB-Darstellungsweise werden die einzelnen Unterposten der versicherungstechnischen Rückstellungen der Bilanz nach HGB in der Solvabilitätsübersicht nach Solvabilität II zusammengefasst. Dabei wird gleichzeitig eine Einordnung in die unten aufgeführten Posten der Solvabilitätsübersicht vorgenommen, soweit es sich nicht um Leerposten handelt. Die Aufteilung ist von der Einordnung der einzelnen Versicherungszweige abhängig, wobei jeder Versicherungszweig (= Sparte) nach HGB grundsätzlich einem bestimmten Geschäftsbereich (= „Line/s of Business“ = „LoB“) nach Solvabilität II zugeordnet wurde.

Ausnahmen bestehen für das in Rückdeckung übernommene nichtproportionale Rückversicherungsgeschäft sowie für die nach HGB innerhalb der Schadenrückstellungen bilanzierten Renten-Deckungsrückstellungen der Versicherungszweige „Allgemeine Haftpflichtversicherung“ und „Unfallversicherung“, die vom Versicherungszweig abweichenden Geschäftsbereichen zugeordnet werden. Die HGB-Werte zum 31.12.2025 als Vergleichswerte werden nach entsprechenden Umgliederungen aber vor Umbewertungen ausgewiesen.

Außerdem werden die Anteile für das in Rückdeckung gegebene Versicherungsgeschäft auf der Passivseite nicht offen abgesetzt, sondern – wie im Kapitel D.1 beschrieben – auf der Aktivseite ausgewiesen. Der Aufriss und die Segmentierung werden dort analog zu den versicherungstechnischen Rückstellungen vorgenommen.

Versicherungstechnische Rückstellungen in Tsd. €		
	Solvabilität II	HGB
Versicherungstechnische Rückstellungen – Nichtlebensversicherung	38.056	47.206
Versicherungstechnische Rückstellungen – Nichtlebensversicherung (außer Krankenversicherung)	21.334	25.523
Versicherungstechnische Rückstellungen als Ganzes berechnet	—	—
Bester Schätzwert	17.320	—
Risikomarge	4.014	—
Versicherungstechnische Rückstellungen – Krankenversicherung nAdNL	16.722	21.683
Versicherungstechnische Rückstellungen als Ganzes berechnet	—	—
Bester Schätzwert	16.692	—
Risikomarge	30	—
Versicherungstechnische Rückstellungen – Lebensversicherung (außer fonds- und indexgebundene Versicherung)	1.041	1.543
Versicherungstechnische Rückstellungen – Krankenversicherung nAdL	718	1.110
Versicherungstechnische Rückstellungen als Ganzes berechnet	—	—
Bester Schätzwert	699	—
Risikomarge	19	—
Versicherungstechnische Rückstellungen – Lebensversicherung (außer Krankenversicherungen und fonds- und indexgebundene Versicherungen)	324	434
Versicherungstechnische Rückstellungen als Ganzes berechnet	—	—
Bester Schätzwert	320	—
Risikomarge	4	—
Versicherungstechnische Rückstellungen – fonds- und indexgebundene Versicherungen	—	—
Versicherungstechnische Rückstellungen als Ganzes berechnet	—	—
Bester Schätzwert	—	—
Risikomarge	—	—
Sonstige versicherungstechnische Rückstellungen	—	216

Während die versicherungstechnischen Rückstellungen in der Solvabilitätsübersicht nach den oben angegebenen Hauptgeschäftsbereichen gegliedert sind, sind sie in der HGB-Bilanz nach den einzelnen versicherungstechnischen Rückstellungsarten unterteilt. Die in der HGB-Bilanz ausgewiesenen Rückversicherungsanteile korrespondieren dabei mit den Bilanzposten „Einforderbare Beträge aus der Rückversicherung“. Für die Solvabilitätsübersicht wurden die versicherungstechnischen Bruttorekstellungen nach HGB den Hauptgeschäftsbereichen gegenübergestellt.

Versicherungstechnische Rückstellungen – Nichtlebensversicherung (außer Krankenversicherung)

Im Folgenden werden zum einen gesondert für jeden Geschäftsbereich der Wert der versicherungstechnischen Brutto-Rückstellungen, einschließlich des Betrags des besten Schätzwerts und der Risikomarge, sowie eine Beschreibung der für seine Bewertung für Solvabilitätszwecke verwendeten Grundlagen, Methoden und Hauptannahmen dargestellt. Zum anderen wird eine quantitative Überleitungsrechnung von den umgegliederten handelsrechtlichen Werten auf die Solvabilität-II-Werte gezeigt und der Unterschiedsbetrag, sofern erforderlich, qualitativ beschrieben.

Quantitative Darstellung der Rückstellungswerte

Versicherungstechnische Rückstellungen – Posten in Tsd. €					
in Rückdeckung genommenes prop. Versicherungsgeschäft und übernommene nicht proportionale Rückversicherung	Prämien-rückstellung	Schaden-rückstellung	Bester Schätzwert	Risikomarge	Gesamt
Feuer und andere Sach	—	—	—	—	—
Nichtproportionale Haftpflicht-rückversicherung	-924	8.055	7.131	13	7.144
Nichtproportionale Sachversicherung	10.189	—	10.189	4.001	14.190
Gesamt	9.265	8.055	17.320	4.014	21.334

Qualitative Beschreibung der Rückstellungswerte

Geschäftsbereich „Feuer- und andere Sachversicherungen“

Der Marktwert der versicherungstechnischen Rückstellungen berechnete sich für den Geschäftsbereich „Feuer- und andere Sachversicherungen“ bisher als Summe eines besten Schätzwertes und einer Risikomarge. Wegen Ablösung aller Reserven aus der proportionalen Rückversicherung in Hausrat wurden diese Bestandteile seit dem Jahresabschluss 2024 mit Null angesetzt.

Geschäftsbereich „Übernommene nichtproportionale Haftpflichtrückversicherung“

Der Marktwert der versicherungstechnischen Rückstellungen für den Geschäftsbereich „Übernommene nichtproportionale Haftpflichtrückversicherung“ entspricht grundsätzlich dem HGB-Wertansatz.

Wertunterschied HGB

Versicherungstechnische Rückstellungen in Tsd. €			
in Rückdeckung genommenes prop. Versicherungsgeschäft und übernommene nicht proportionale Rückversicherung	Solvabilität II	HGB	Unterschied
Feuer und andere Sach	—	—	—
Nichtproportionale Haftpflichtrückversicherung	7.144	9.238	-2.094
Nichtproportionale Sachversicherung	14.190	16.285	-2.095
Gesamtwert	21.334	25.523	-4.189

Die quantitative Zusammensetzung des je Geschäftsbereich angefallenen Bewertungsunterschiedes wird in der folgenden Tabelle weiter aufgeschlüsselt:

Versicherungstechnische Rückstellungen in Tsd. €					
in Rückdeckung genommenes prop. Versicherungsgeschäft und übernommene nicht proportionale Rückversicherung	Betrag nach Solvabilität II	Übrige Veränderungen	Effekt aus Diskontierung	Effekt aus Umbewertung	Betrag nach HGB
Feuer und andere Sach					
Prämienrückstellung	—	—	—	—	—
Schadenrückstellung	—	—	—	—	—
Bester Schätzwert gesamt	—	—	—	—	—
Risikomarge	—	—	—	—	—
Gesamtwert	—	—	—	—	—
Nichtproportionale Haftpflichtrückversicherung					
Prämienrückstellung	-924	—	—	-924	—
Schadenrückstellung	8.055	—	—	-1.183	9.238
Bester Schätzwert gesamt	7.131	—	—	-2.107	9.238
Risikomarge	13	13	—	—	—
Gesamtwert	7.144	13	—	-2.107	9.238
Nichtproportionale Sachversicherung					
Prämienrückstellung	10.189	—	—	-6.096	16.285
Schadenrückstellung	—	—	—	—	—
Bester Schätzwert gesamt	10.189	—	—	-6.096	16.285
Risikomarge	4.001	4.001	—	—	—
Gesamtwert	14.190	4.001	—	-6.096	16.285
Gesamtwert	21.334	4.014	—	-8.203	25.523

Geschäftsbereich „Feuer- und andere Sachversicherungen“

Der Marktwert der versicherungstechnischen Rückstellungen nach Solvabilität II berechnete sich für den Geschäftsbereich „Feuer- und andere Sachversicherungen“ bisher als Summe eines besten Schätzwertes und einer Risikomarge. Wegen Ablösung aller Reserven aus der proportionalen Rückversicherung in Hausrat wurden die versicherungstechnischen Rückstellungen sowohl nach Solvabilität II als auch nach HGB seit dem Jahresabschluss 2024 mit Null angesetzt.

Geschäftsbereich „Übernommene nichtproportionale Haftpflichtrückversicherung“

Da für den Geschäftsbereich „Übernommene nichtproportionale Haftpflichtrückversicherung“ der Marktwert der versicherungstechnischen Rückstellungen (nur Schadenrückstellungen) grundsätzlich dem HGB-Wertansatz entspricht, ergeben sich Wertunterschiede lediglich durch die Risikomarge.

Versicherungstechnische Rückstellungen – Krankenversicherung nAdNL (Nach Art der Nichtlebensversicherung betriebene Krankenversicherung)

Im Folgenden werden zum einen gesondert für den Geschäftsbereich „Nichtproportionale Krankenrückversicherung“ der Wert der versicherungstechnischen Rückstellungen, einschließlich des Betrags des besten Schätzwerts und der Risikomarge, sowie eine Beschreibung der für seine Bewertung für Solvabilitätszwecke verwendeten Grundlagen, Methoden und Hauptannahmen dargestellt. Zum anderen wird eine quantitative Überleitungsrechnung von den umgegliederten handelsrechtlichen Werten auf die Solvabilität-II-Werte gezeigt und der Unterschiedsbetrag, sofern erforderlich, qualitativ beschrieben.

Quantitative Darstellung der Rückstellungswerte

Versicherungstechnische Rückstellungen in Tsd. €					
Übernommene nichtprop. Rückversicherung	Prämienrückstellung	Schadenrückstellung	Bester Schätzwert	Risikomarge	Gesamt
Nichtproportionale Krankenrückversicherung	-2.215	18.906	16.692	30	16.722
Gesamt	-2.215	18.906	16.692	30	16.722

Qualitative Beschreibung der Rückstellungswerte

Der Marktwert der versicherungstechnischen Rückstellungen für den Geschäftsbereich „Nichtproportionale Krankenrückversicherung“ entspricht grundsätzlich dem HGB-Wertansatz.

Wertunterschied HGB

Versicherungstechnische Rückstellungen in Tsd. €			
Übernommene nichtprop. Rückversicherung	Solvabilität II	HGB	Unterschied
Nichtproportionale Krankenrückversicherung	16.722	21.683	-4.961
Gesamtwert	16.722	21.683	-4.961

Die quantitative Zusammensetzung des je Geschäftsbereich angefallenen Bewertungsunterschiedes wird in der folgenden Tabelle weiter aufgeschlüsselt:

Versicherungstechnische Rückstellungen - Krankenversicherung nAdNL in Tsd. €					
Übernommene nichtprop. Rückversicherung	Betrag nach Solvabilität II	Übrige Veränderungen	Effekt aus Diskontierung	Effekt aus Umbewertung	Betrag nach HGB
Nichtproportionale Krankenrückversicherung					
Prämienrückstellung	-2.215	—	—	-2.215	—
Schadenrückstellung	18.906	—	—	-2.776	21.683
Bester Schätzwert gesamt	16.692	—	—	-4.991	21.683
Risikomarge	30	30	—	—	—
Gesamtwert	16.722	30	—	-4.991	21.683

Da für den Geschäftsbereich „Übernommene nichtproportionale Krankenrückversicherung“ der Marktwert der Schadenrückstellungen dem HGB-Wertansatz entspricht, ergeben sich Wertunterschiede lediglich durch die Risikomarge.

Versicherungstechnische Rückstellungen – Krankenversicherung nAdL (Nach Art der Lebensversicherung betriebene Krankenversicherung)

Im Folgenden wird zum einen für den angegebenen Geschäftsbereich der Wert der versicherungstechnischen Rückstellungen, einschließlich des Betrags des besten Schätzwerts und der Risikomarge, sowie eine Beschreibung der für seine Bewertung für Solvabilitätszwecke verwendeten Grundlagen, Methoden und Hauptannahmen dargestellt. Zum anderen wird eine quantitative Überleitungsrechnung von den umgegliederten handelsrechtlichen Werten auf die Solvabilität-II-Werte gezeigt und der Unterschiedsbetrag, sofern erforderlich, qualitativ beschrieben.

Quantitative Darstellung der Rückstellungswerte

Versicherungstechnische Rückstellungen – Posten in Tsd. €			
Übernommene nichtprop. Rückversicherung	Bester Schätzwert	Risikomarge	Gesamt
Krankenrückversicherung	699	19	718
Gesamtwert	699	19	718

Qualitative Beschreibung der Rückstellungswerte

Die Bewertung der versicherungstechnischen Rückstellungen erfolgte je Geschäftsbereich als Summe des besten Schätzwertes und der Risikomarge.

Allgemeine Erläuterung der verwendeten Bewertungsgrundlagen und Annahmen

Die Bestimmung des besten Schätzwertes für den Geschäftsbereich „Renten aus Nichtlebensversicherungsverträgen, die mit Krankenversicherungsverpflichtungen in Zusammenhang stehen“ (Renten aus der Kraffahrtunfallversicherung) erfolgt unter Verwendung eines deterministischen „mark-to-model“-Ansatzes. Das bedeutet, dass sämtliche Cashflows mithilfe eines theoretischen Modells simuliert werden, wobei die Diskontierung mit der risikoneutralen Basiszinskurve erfolgt. Der Projektionszeitraum beträgt maximal 90 Jahre. Zum Einsatz kommt dabei die ALM-Projektionssoftware RiskAgility FM. Das Vorgehen ist angemessen, weil der betrachtete Bestand weder eine Überschussbeteiligung erhält noch Möglichkeiten zum Storno bzw. zur Kapitalwahl vorhanden sind.

Im Modell können alle wesentlichen Rentenformen des Bestandes getreu abgebildet werden. Die Rechnungsgrundlagen 2. Ordnung, welche die Erwartungen bezüglich Sterbeverhalten der Versicherungsnehmer widerspiegeln, sind geschlechtsspezifisch in Form von Quoten hinterlegt. Für die Hinterlegung der angefallenen Kosten wird ein Stückkostenansatz gewählt; die Aktualisierung der Kosten erfolgt jährlich.

Die Risikomarge wird basierend auf der SCR für die nicht-hedgebaren Risiken (versicherungstechnisches Risiko, operationelles Risiko, Ausfallrisiko) zum Bewertungsstichtag unter Verwendung des CoC-Ansatzes bestimmt. Auf Ebene der Einzelrisikomodule werden zunächst Näherungswerte für die zeitlichen Verläufe der Netto-SCRs ermittelt. Dazu werden die Solvenzkapitalanforderungen des Bewertungsstichtags herangezogen und proportional zu einer modulspezifischen Abwicklungsgröße projiziert. Anschließend erfolgt die Aggregation gemäß Standardformel zur jeweiligen Gesamt-SCR des Projektionszeitpunkts. Die Risikomarge wird auf LoB-Ebene berechnet.

Vereinfachte Bewertung

Für die Risikomarge wird eine proportionale Entwicklung der zukünftigen Kapitalanforderungen anhand der besten Schätzwerte für die noch ausstehenden Zahlungen angenommen.

Beschreibung des Grades an Unsicherheit, der mit dem Betrag der versicherungstechnischen Rückstellungen verbunden ist

Wesentliche Quelle der Unsicherheit bei der Berechnung der versicherungstechnischen Rückstellungen ist die Projektionsdauer von maximal 90 Jahren bis zur (fast) vollständigen Bestandsabwicklung. Ein derartig langer Projektionszeitraum birgt die Unsicherheit, inwieweit die zum Projektionsstichtag getroffenen Annahmen bezüglich Sterblichkeit und Kosten auch die Entwicklungen in der Zukunft hinreichend genau berücksichtigen können.

Anwendung von Maßnahmen für langfristige Garantien und Übergangsmaßnahmen

Die Gesellschaft hat bei der Bewertung der versicherungstechnischen Rückstellungen keine Volatilitätsanpassung der Zinsstrukturkurve und auch keine Matching-Anpassung verwendet. Die Gesellschaft hat keine der Übergangsvorschriften i. S. d. Artikel 308c und 308d RR bei der Berechnung der versicherungstechnischen Rückstellungen zum 31.12.2025 genutzt.

Wertunterschied HGB

Versicherungstechnische Rückstellungen in Tsd. €			
Übernommene nichtprop. Rückversicherung	Solvabilität II	HGB	Unterschied
Krankenrückversicherung	718	1.110	-392
Gesamt	718	1.110	-392

Die quantitative Zusammensetzung des angefallenen Bewertungsunterschiedes wird in der folgenden Tabelle weiter aufgeschlüsselt:

Versicherungstechnische Rückstellungen in Tsd. €					
Übernommene nichtprop. Rückversicherung	Betrag nach Solvabilität II	Übrige Veränderungen	Effekt aus Diskontierung	Effekt aus Umbewertung	Betrag nach HGB
Krankenrückversicherung					
Bester Schätzwert	699	—	-421	10	1.110
Risikomarge	19	19	—	—	—
Gesamtwert	718	19	-421	10	1.110

Dem besten Schätzwert nach Solvabilität II wurde nach HGB die Brutto-Rückstellung für noch nicht abgewickelte Versicherungsfälle, die der Renten-Deckungsrückstellung entspricht, gegenübergestellt.

Eine der Risikomarge entsprechende Rückstellung findet sich unter HGB nicht. Die Risikomarge wird deshalb in der Spalte „Übrige Veränderungen“ gezeigt.

In diesem Geschäftsbereich beruhen die Bewertungsunterschiede im Wesentlichen auf den unterschiedlichen Zinssätzen, die bei der Diskontierung verwendet wurden. Während unter HGB die Rückstellung mit dem jeweils angesetzten Rechnungszins abgezinst wurde, erfolgte die Abzinsung der Solvabilität-II-Rückstellung mit der vorgegebenen risikolosen Basiszinskurve. Der Unterschiedsbetrag zwischen der Diskontierung der Renten-Deckungsrückstellung nach Solvabilität II (Zinskurve) und HGB (Rechnungszins) wird als Effekt aus der Diskontierung dargestellt.

Der Unterschiedsbetrag der Renten-Deckungsrückstellung bei Verwendung von Rechnungsgrundlagen 1. Ordnung (HGB) im Vergleich zu Rechnungsgrundlagen 2. Ordnung (Solvabilität II) wird als Effekt aus Umbewertung gezeigt. Zudem fließt die Auswirkung der Inflation in den Effekt aus Umbewertung ein. Bezüglich Kosten ergaben sich durch die Verwendung eines Stückkostenansatzes unter Solvabilität II geringfügige Unterschiede zu HGB.

Versicherungstechnische Rückstellungen – Lebensversicherung (außer Krankenversicherung und fonds- und indexgebundene Versicherungen)

Im Folgenden wird zum einen für den angegebenen Geschäftsbereich der Wert der versicherungstechnischen Rückstellungen, einschließlich des Betrags des besten Schätzwerts und der Risikomarge, sowie eine Beschreibung der für seine Bewertung für Solvabilitätszwecke verwendeten Grundlagen, Methoden und Hauptannahmen dargestellt. Zum anderen wird eine quantitative Überleitungsrechnung von den umgegliederten handelsrechtlichen Werten auf die Solvabilität-II-Werte gezeigt und der Unterschiedsbetrag, sofern erforderlich, qualitativ beschrieben.

Quantitative Darstellung der Rückstellungswerte

Versicherungstechnische Rückstellungen – Posten in Tsd. €			
	Bester Schätzwert	Risikomarge	Gesamt
Renten aus Nichtlebensversicherungsverträgen, die mit Verpflichtungen außerhalb der Krankenversicherung in Verbindung stehen, aus dem in Rückdeckung übernommenen Versicherungsgeschäft	320	4	324
Gesamtwert	320	4	324

Qualitative Beschreibung der Rückstellungswerte

Die Bewertung der versicherungstechnischen Rückstellungen erfolgte je Geschäftsbereich als Summe des besten Schätzwertes und der Risikomarge.

Allgemeine Erläuterung der verwendeten Bewertungsgrundlagen und Annahmen

Die Bestimmung des besten Schätzwertes für den Geschäftsbereich „Renten aus Nichtlebensversicherungsverträgen, die mit Verpflichtungen außerhalb der Krankenversicherung in Zusammenhang stehen (Renten aus der Allgemeinen Haftpflichtversicherung) erfolgt unter Verwendung eines deterministischen „mark-to-model“-Ansatzes. Das bedeutet, dass sämtliche Cashflows mithilfe eines theoretischen Modells simuliert werden, wobei die Diskontierung mit der risikoneutralen Basiszinskurve erfolgt. Der Projektionszeitraum beträgt maximal 90 Jahre. Zum Einsatz kommt dabei die ALM-Projektionssoftware RiskAgility FM. Das Vorgehen ist angemessen, weil der betrachtete Bestand weder eine Überschussbeteiligung erhält noch Möglichkeiten zum Storno bzw. zur Kapitalwahl vorhanden sind.

Im Modell können alle wesentlichen Rentenformen des Bestandes getreu abgebildet werden. Die Rechnungsgrundlagen 2. Ordnung, welche die Erwartungen bezüglich Sterbeverhalten der Versicherungsnehmer widerspiegeln, sind geschlechtsspezifisch in Form von Quoten hinterlegt. Für die Hinterlegung der angefallenen Kosten wird ein Stückkostensatz gewählt; die Aktualisierung der Kosten erfolgt jährlich.

Die Risikomarge wird basierend auf der SCR für die nicht-hedgebaren Risiken (versicherungstechnisches Risiko, operationelles Risiko, Ausfallrisiko) zum Bewertungsstichtag unter Verwendung des CoC-Ansatzes bestimmt. Auf Ebene der Einzelrisikomodule werden zunächst Näherungswerte für die zeitlichen Verläufe der Netto-SCRs ermittelt. Dazu werden die Solvenzkapitalanforderungen des Bewertungsstichtags herangezogen und proportional zu einer modulspezifischen Abwicklungsgröße projiziert. Anschließend erfolgt die Aggregation gemäß Standardformel zur jeweiligen Gesamt-SCR des Projektionszeitpunkts. Die Risikomarge wird auf LoB-Ebene berechnet.

Vereinfachte Bewertung

Für die Risikomarge wird eine proportionale Entwicklung der zukünftigen Kapitalanforderungen anhand der besten Schätzwerte für die noch ausstehenden Zahlungen angenommen.

Beschreibung des Grades an Unsicherheit, der mit dem Betrag der versicherungstechnischen Rückstellungen verbunden ist

Wesentliche Quelle der Unsicherheit bei der Berechnung der versicherungstechnischen Rückstellungen ist die Projektionsdauer von maximal 90 Jahren bis zur (fast) vollständigen Bestandsabwicklung. Ein derartig langer Projektionszeitraum

birgt die Unsicherheit, inwiefern die zum Projektionsstichtag getroffenen Annahmen bezüglich Sterblichkeit und Kosten auch die Entwicklungen in der Zukunft hinreichend genau berücksichtigen können.

Anwendung von Maßnahmen für langfristige Garantien und Übergangsmaßnahmen

Die Gesellschaft hat bei der Bewertung der versicherungstechnischen Rückstellungen keine VA der Zinsstrukturkurve und auch keine Matching-Anpassung verwendet. Die Gesellschaft hat keine der Übergangsvorschriften i. S. d. Artikel 308c und 308d RR bei der Berechnung der versicherungstechnischen Rückstellungen zum 31.12.2025 genutzt.

Wertunterschied HGB

Versicherungstechnische Rückstellungen - Posten in Tsd. €			
	Solvabilität II	HGB	Unterschied
Renten aus Nichtlebensversicherungsverträgen, die mit Verpflichtungen außerhalb der Krankenversicherung in Verbindung stehen, aus dem in Rückdeckung übernommenen Versicherungsgeschäft	324	434	-110
Gesamtwert	324	434	-110

Die quantitative Zusammensetzung des angefallenen Bewertungsunterschiedes wird in der folgenden Tabelle weiter aufgeschlüsselt:

Versicherungstechnische Rückstellungen in Tsd. €					
	Betrag nach Solvabilität II	Übrige Veränderungen	Effekt aus Diskontierung	Effekt aus Umbewertung	Betrag nach HGB
Renten aus Nichtlebensversicherungsverträgen, die mit Verpflichtungen außerhalb der Krankenversicherung in Verbindung stehen, aus dem in Rückdeckung übernommenen Versicherungsgeschäft					
Bester Schätzwert	320	—	-111	-3	434
Risikomarge	4	4	—	—	—
Gesamtwert	324	4	-111	-3	434

Dem besten Schätzwert nach Solvabilität II wurde nach HGB die Brutto-Rückstellung für noch nicht abgewickelte Versicherungsfälle, die der Renten-Deckungsrückstellung entspricht, gegenübergestellt.

Eine der Risikomarge je Geschäftsbereich entsprechende Rückstellung findet sich unter HGB nicht. Die Risikomarge wird deshalb in der Spalte „Übrige Veränderungen“ gezeigt.

Bei den Rentenfällen beruhten die Bewertungsunterschiede im Wesentlichen auf den unterschiedlichen Zinssätzen, die bei der Diskontierung verwendet wurden. Während unter HGB die Rückstellung mit dem jeweils angesetzten Rechnungszins abgezinst wurde, erfolgte die Abzinsung der Solvabilität-II-Rückstellung mit der vorgegebenen risikolosen Zinsstrukturkurve.

Der Unterschiedsbetrag der Renten-Deckungsrückstellung bei Verwendung von Rechnungsgrundlagen 1. Ordnung (HGB) im Vergleich zu Rechnungsgrundlagen 2. Ordnung (Solvabilität II) wird als Effekt aus Umbewertung gezeigt. Zudem fließt die Auswirkung der Inflation in den Effekt aus Umbewertung ein. Bezüglich Kosten ergaben sich durch die Verwendung eines Stückkostenansatzes unter Solvabilität II geringfügige Unterschiede zu HGB.

Sonstige versicherungstechnische Rückstellungen

Posten in Tsd. €			
	Solvabilität II	HGB	Unterschied
Sonstige versicherungstechnische Rückstellungen	—	216	-216

Solvabilität II

Es liegen keine Sonstigen versicherungstechnischen Rückstellungen nach Solvabilität II vor.

Wertunterschied HGB

Unter dem Posten „Sonstige versicherungstechnische Rückstellungen“ ist der nach HGB zum Bilanzstichtag unter den versicherungstechnischen Rückstellungen als Unterposten ausgewiesene Posten „Schwankungsrückstellung und ähnliche Rückstellungen“ vollständig enthalten.

Die Schwankungsrückstellung für die einzelnen Geschäftsbereiche ist nach Solvabilität II in voller Höhe implizit im „Überschuss der Vermögenswerte über die Verbindlichkeiten“ enthalten und bei der Zusammensetzung der Eigenmittel in der Ausgleichsrücklage mit berücksichtigt.

Der Unterschied zwischen dem Solvabilität-II-Wertansatz und dem HGB-Wertansatz resultiert demnach aus der Passivierung der Schwankungsrückstellungen unter HGB und dem Nichtansatz in der Solvabilitätsübersicht.

D.3 Sonstige Verbindlichkeiten

Änderungen der verwendeten Ansatz- und Bewertungsgrundlagen unter Solvabilität II wurden im Berichtsjahr nicht vorgenommen.

Verbindlichkeiten in Tsd. €		
	Solvabilität II	HGB
Versicherungstechnische Rückstellungen	39.097	48.965
Eventualverbindlichkeiten	—	—
Andere Rückstellungen als versicherungstechnische Rückstellungen	100.946	100.946
Rentenzahlungsverpflichtungen	—	—
Depotverbindlichkeiten	—	—
Latente Steuerschulden	40.619	—
Derivate	1	—
Verbindlichkeiten gegenüber Kreditinstituten	—	—
Verbindlichkeiten außer Verbindlichkeiten gegenüber Kreditinstituten	—	—
Verbindlichkeiten gegenüber Versicherungen und Vermittlern	—	—
Verbindlichkeiten gegenüber Rückversicherern	1.388	1.388
Verbindlichkeiten (Handel, nicht Versicherung)	44.311	44.311
Nachrangige Verbindlichkeiten	—	—
Nicht in den Basiseigenmitteln aufgeführte nachrangige Verbindlichkeiten	—	—
In den Basiseigenmitteln aufgeführte nachrangige Verbindlichkeiten	—	—
Sonstige nicht an anderer Stelle ausgewiesene Verbindlichkeiten	—	—
Verbindlichkeiten insgesamt	226.362	195.609

Andere Rückstellungen als versicherungstechnische Rückstellungen

Posten in Tsd. €			
	Solvabilität II	HGB	Unterschied
Andere Rückstellungen als versicherungstechnische Rückstellungen	100.946	100.946	—

Solvabilität II

Unter Solvabilität II werden Steuerrückstellungen nach IAS 12 und die anderen sonstigen Rückstellungen grundsätzlich nach IAS 37 bewertet.

Der Wertansatz der anderen sonstigen Rückstellungen nach IAS 37 stellt die bestmögliche Schätzung der Verbindlichkeit dar, die zur Erfüllung der gegenwärtigen Verpflichtung zum Abschlussstichtag erforderlich ist.

Tatsächliche Ertrags- und sonstige Steuerschulden für das Berichts- und die Vorjahre werden nach IAS 12 mit dem Betrag bewertet, in dessen Höhe eine Zahlung an die Steuerbehörden erwartet wird. Sie ergeben sich auf Grundlage der nationalen Besteuerung.

Bei der Gesellschaft wurden die sonstigen Rückstellungen nicht abgezinst, da der Zinseffekt unwesentlich war. Als Näherungswert wurde die Rückstellungsbewertung nach HGB übernommen.

Leistungen an Arbeitnehmer waren zum Bilanzstichtag nicht in dem Posten beinhaltet.

Wertunterschied HGB

Für die Bewertung der anderen Rückstellungen gilt § 253 Abs. 1 Satz 2 HGB, d. h. Rückstellungen werden in Höhe des nach vernünftiger kaufmännischer Beurteilung notwendigen Erfüllungsbetrages angesetzt.

Bei der Gesellschaft lagen keine langfristigen anderen Rückstellungen (Laufzeit länger als ein Jahr) vor, es wurde keine Diskontierung nach § 253 Abs. 2 Satz 1 HGB vorgenommen.

Somit ergaben sich keine Wertunterschiede zwischen HGB und Solvabilität II.

Latente Steuerschulden

Posten in Tsd. €			
	Solvabilität II	HGB	Unterschied
Latente Steuerschulden	40.619	—	40.619

Solvabilität II

Bei der Ermittlung der latenten Steuern wurde die Methodik gemäß den Vorschriften des IAS 12 angewandt. Die Steuerabgrenzung erfolgt dabei für Ertragssteuern, d. h. für die Körperschaftsteuer inkl. Solidaritätszuschlag sowie die Gewerbesteuer. Die Bewertung der latenten Steuern erfolgte unter Solvabilität II nach der Liability-Methode. Dabei wurden die spezifisch geltenden Vorschriften des maßgeblichen Steuerrechts sowie der unternehmensindividuelle Steuersatz bei der künftigen Auflösung der temporären Differenzen berücksichtigt. Es wurden die Steuersätze verwendet, die zum Bilanzstichtag gültig oder angekündigt waren. Da sich der anwendbare Steuersatz im Berichtsjahr von 26,68 % auf 21,40 % geändert hat, entstehen hieraus Auswirkungen in Höhe von 9.778 Tsd. € auf die ermittelten latenten Steuern. Diese Änderung ergab sich aufgrund der Senkung der Körperschaftsteuer. Die Steuerschulden wurden nach Solvabilität II nicht abgezinst.

Die latenten Steueransprüche und latenten Steuerschulden wurden in der Solvabilitätsübersicht nach IAS 12.74 saldiert ausgewiesen. Nach Verrechnung verblieb ein Überhang an latenten Steuerschulden.

Dieser ergab sich aus zeitlich begrenzten Unterschieden im Wertansatz von Vermögenswerten und Schulden unter Solvabilität II und der nationalen steuerlichen Bewertung.

Die Entstehungsursachen passiver latenter Steuern im Berichtsjahr können in der folgenden Tabelle abgelesen werden:

Entstehungsursachen passiver latenter Steuern in Tsd. €	
Latente Steueransprüche	Berichtsjahr
Immaterielle Vermögenswerte	—
Kapitalanlagen	5.920
Einforderbare Beträge aus Rückversicherungsverträgen	1.655
Übrige Aktiva	—
Versicherungstechnische Rückstellungen	940
Andere Rückstellungen	209
Übrige Passiva	0
Steuerliche Verlustvorträge	962
Summe	9.687

Latente Steuerschulden	Berichtsjahr
Immaterielle Vermögenswerte	—
Kapitalanlagen	47.254
Einforderbare Beträge aus Rückversicherungsverträgen	—
Übrige Aktiva	—
Versicherungstechnische Rückstellungen	3.052
Andere Rückstellungen	—
Übrige Passiva	—
Summe	50.306

Saldierung Latenter Steueransprüche und -schulden	Berichtsjahr
Latente Steuerschulden	50.306
Saldierung	9.687
Summe	40.619

Wertunterschied HGB

Latente Steuerschulden müssen gemäß § 274 Abs. 1 Satz 1 HGB als Wertunterschied zwischen handelsrechtlicher und steuerlicher Bewertung von Vermögensgegenständen, Schulden und Rechnungsabgrenzungsposten passiviert (Passivierungspflicht) werden. Aufgrund des Aktivüberhangs an latenten Steuern (siehe „Latente Steueransprüche“) wurde der Posten latente Steuerschulden nach HGB mit Null ausgewiesen.

Ein Wertunterschied ergibt sich in Höhe des Solvabilität-II-Ansatzes.

Derivate

Posten in Tsd. €			
	Solvabilität II	HGB	Unterschied
Derivate	1	—	1

Solvabilität II

Im Posten werden Abnahmeverpflichtungen aus Wertpapiervorkäufen von Namensschuldverschreibungen, Schuldscheindarlehen und Inhaberschuldverschreibungen ausgewiesen. Der Zeitwert des Vorkaufs entspricht der Differenz der mittels der Barwert-Methode ermittelten Zeitwerte dieser Wertpapiere zwischen Handelstag des Vorkaufs und dem Bilanzstichtag (Stufe 2). Bei Vorliegen eines negativen Marktwertes wird der Betrag unter diesem Posten ausgewiesen.

Wertunterschied HGB

Wertunterschiede zwischen dem Solvabilität-II- und dem HGB-Ansatz resultieren aus dem grundsätzlichen Nichtansatz schwebender Geschäfte für abgesicherte Wertpapiere und Darlehen nach HGB.

Verbindlichkeiten gegenüber Rückversicherern

Posten in Tsd. €			
	Solvabilität II	HGB	Unterschied
Verbindlichkeiten gegenüber Rückversicherern	1.388	1.388	—

Solvabilität II

Der Posten beinhaltet Verbindlichkeiten aus laufenden Abrechnungen mit Rückversicherern aus dem in Rückdeckung gegebenen Versicherungsgeschäft, die nicht Bestandteil der einforderbaren Beträge aus Rückversicherungsverträgen sind. Die Verbindlichkeiten werden zu ihren Erfüllungsbeiträgen angesetzt, die dem beizulegenden Zeitwert entsprechen. Langfristige Verbindlichkeiten, mit einer Laufzeit von über einem Jahr, existierten nicht.

Wertunterschied HGB

Die „Abrechnungsverbindlichkeiten aus dem Rückversicherungsgeschäft“ wurden nach § 253 Abs. 1 Satz 2 HGB ebenfalls zum Erfüllungsbetrag bewertet.

Somit ergeben sich zwischen dem Solvabilität-II- und HGB-Ansatz keine Wertunterschiede.

Verbindlichkeiten (Handel, nicht Versicherung)

Posten in Tsd. €			
	Solvabilität II	HGB	Unterschied
Verbindlichkeiten (Handel, nicht Versicherung)	44.311	44.311	—

Solvabilität II

Unter diesem Posten wurden im Wesentlichen Verbindlichkeiten gegenüber Kreditoren abgebildet. Verbindlichkeiten mit kurzfristigem Charakter (Laufzeit geringer als ein Jahr) wurden zu ihren Nominalbeträgen angesetzt, die dem beizulegenden Zeitwert entsprachen. Langfristige Verbindlichkeiten (Laufzeit länger als ein Jahr) existierten nicht.

Wertunterschied HGB

Die Bewertung der Verbindlichkeiten (Handel, nicht Versicherung) erfolgte nach § 253 Abs. 1 Satz 2 HGB zum Erfüllungsbetrag.

Somit ergaben sich zwischen Solvabilität-II- und HGB-Ansatz keine Wertunterschiede.

D.4 Alternative Bewertungsmethoden

Erfolgt eine Bewertung zu notierten Marktpreisen, so stützt sich diese auf die Kriterien für aktive Märkte. Sind diese Kriterien nicht erfüllt, wird auf alternative Bewertungsmethoden zurückgegriffen.

In der folgenden Übersicht sind alle finanziellen Posten, in denen alternative Bewertungsmethoden zur Anwendung kamen, mit entsprechenden Zusatzangaben aufgeführt. Nicht aufgeführt werden Posten, deren Bewertung sich an den postenspezifischen Regelungen der IFRS orientierte bzw. die zum Nennwert angesetzt wurden.

Alternative Bewertungsmethoden		
Vermögenswerte und Verbindlichkeiten	alternative Bewertungsmethoden	Inputfaktoren
Anteile an verbundenen Unternehmen, einschließlich Beteiligungen	Ertragswert- und Net-Asset-Value-Verfahren	jeweilige Bilanz, Planungsrechnung für künftige Perioden
Aktien		
Aktien – nicht notiert	Net-Asset-Value-Verfahren	jeweilige Bilanz
Anleihen		
Unternehmensanleihen	Barwert-Methode	Zinsstrukturkurven, emittentspezifische Spreads
Organismen für gemeinsame Anlagen	Rücknahmepreis	

Die Anwendung von alternativen Bewertungsmethoden ist bei den dargestellten Positionen notwendig, da kein aktiver Markt vorlag. Bei Märkten ohne ausreichendes Handelsvolumen und ausreichende Häufigkeit im Handel bestehen Bewertungsunsicherheiten. Sowohl beim Ertragswertverfahren, Net-Asset-Value-Verfahren als auch beim Rücknahmepreis werden für die Bewertung externe Informationen genutzt, was der marktgängigen Vorgehensweise bei Alternativen Investments oder Fondszertifikaten entspricht. Es wurden ausschließlich Bewertungsverfahren angewendet, die in der Rechtsprechung anerkannt und im gewöhnlichen Geschäftsverkehr üblich sind. Für die Barwert-Methode fanden verschiedene Zinsstrukturkurven Anwendung. Zudem müssen Annahmen über den Spread getroffen werden, sofern emittentspezifische Spreads verwendet werden.

D.5 Sonstige Angaben

Es bestehen keine weiteren als die bereits beschriebenen Informationen, die die Bewertung für Solvabilitätszwecke der Gesellschaft betreffen und an dieser Stelle anzugeben wären.

E Kapitalmanagement

E.1 Eigenmittel

Angaben zu Zielen, Leitlinien und Verfahren des Managements der Eigenmittel

Die Gesellschaft hat als Tochtergesellschaft der HUK-COBURG die Vorgabe, die aufsichtsrechtlichen Anforderungen deutlich zu überdecken, sodass die vollumfängliche Wahrnehmung ihrer Holdingfunktion gewährleistet ist.

Die Eigenmittelentwicklung der Gesellschaft wird laufend beobachtet und dem Vorstand quartalsweise berichtet.

Der Geschäftsplanungshorizont beträgt fünf Jahre.

Eigenkapital nach HGB

Das handelsrechtliche Eigenkapital betrug 4.457.412 (Vorjahr: 4.116.341) Tsd. € und setzte sich aus folgenden Bestandteilen zusammen:

Eigenkapital HGB in Tsd. €			
	Berichtsjahr	Vorjahr	Veränderung
Gezeichnetes Kapital	50.000	50.000	—
Eingezahltes Grundkapital	50.000	50.000	—
Kapitalrücklage gesamt	794.511	794.511	—
Kapitalrücklage mit Agio	688.454	688.454	—
Kapitalrücklage ohne Agio	106.057	106.057	—
Gewinnrücklagen gesamt	3.442.366	3.193.244	249.122
Andere Gewinnrücklagen	3.442.366	3.193.244	249.122
Bilanzgewinn/Bilanzverlust (-)	170.535	78.586	91.949
Eigenkapital HGB	4.457.412	4.116.341	341.070

Eigenmittel nach Solvabilität II

Ausgleichsrücklage

Der Überschuss der Vermögenswerte über die Verbindlichkeiten gemäß den Vorschriften nach Solvabilität II betrug 9.198.420 (Vorjahr: 8.235.811) Tsd. €.

Die Wertunterschiede ergaben sich insbesondere bei den folgenden Posten auf der Aktivseite der Solvabilitätsübersicht: Anteile an verbundene Unternehmen und den Organismen für gemeinsame Anlagen. Auf der Passivseite resultierten die wesentlichen Unterschiede aus dem Ansatz der Latenten Steuerschulden sowie den versicherungstechnischen Rückstellungen. Die Schwankungsrückstellung ist der einzige Passivposten, der in der Bilanz nach HGB, jedoch nicht in der Solvabilitätsübersicht, enthalten ist. Eine detaillierte Darstellung der Wertunterschiede zwischen Solvabilität II und HGB ist Kapitel D zu entnehmen.

Die Ausgleichsrücklage setzte sich zusammen aus dem Eigenkapital nach HGB und den Bewertungsunterschieden der Vermögenswerte und der Verbindlichkeiten in Höhe von 4.741.008 (Vorjahr: 4.119.470) Tsd. € sowie dem Abzug sonstiger Basiseigenmittelbestandteile. Diese setzten sich wiederum zusammen aus dem Grundkapital und dem auf das Grundkapital entfallenden Emissionsagio.

Die Ausgleichsrücklage ist damit die Eigenmittelgröße mit der größten Sensitivität hinsichtlich der Veränderungen der Geschäftsentwicklungen und der Kapitalmarktsituation.

Ausgleichsrücklage nach Solvabilität II in Tsd. €			
	Berichtsjahr	Vorjahr	Veränderung
Eigenkapital HGB	4.457.412	4.116.341	341.070
Differenz bei der Bewertung	4.741.008	4.119.470	621.538
+Differenz bei der Bewertung der Vermögenswerte	4.771.760	4.157.183	614.578
–Differenz bei der Bewertung der versicherungstechnischen Rückstellungen	-9.867	-3.350	-6.518
–Differenz bei der Bewertung sonstiger Verbindlichkeiten	40.620	41.063	-443
Überschuss der Vermögenswerte über die Verbindlichkeiten	9.198.420	8.235.811	962.609
–Vorhersehbare Dividenden, Ausschüttungen und Entgelte	—	—	—
–Sonstige Basiseigenmittelbestandteile	738.454	738.454	—
Ausgleichsrücklage nach Solvabilität II	8.459.965	7.497.357	962.609

Abzugsposten

Nachfolgende Tabelle stellt die Abzugsposten im Einzelnen dar und zeigt die nach Abzug verbleibenden Basiseigenmittel auf:

Abzugsposten in Tsd. €			
	Berichtsjahr	Vorjahr	Veränderung
Überschuss der Vermögenswerte über die Verbindlichkeiten	9.198.420	8.235.811	962.609
Abzugsposten	—	—	—
Vorhersehbare Dividenden, Ausschüttungen und Entgelte	—	—	—
Abzug für Beteiligungen an Finanz- und Kreditinstituten	—	—	—
Sonstige nicht verfügbare Eigenmittel	—	—	—
Basiseigenmittel nach Abzügen	9.198.420	8.235.811	962.609

Ein Abzug für vorhersehbare Dividenden, Ausschüttungen und Entgelte war nicht vorzunehmen.

Bei den Abzugsposten waren keine Werte zu berücksichtigen, die aus Ring-Fenced Funds und Matching-Adjustment-Portfolios resultieren.

Darüber hinaus lagen keine signifikanten Beschränkungen und Abzüge oder Belastungen von Eigenmitteln vor.

Basiseigenmittel

Der Überschuss der Vermögenswerte über die Verbindlichkeiten betrug nach abzugspflichtigen Posten 9.198.420 (Vorjahr: 8.235.811) Tsd. €. Der Gesamtwert der sich daraus ergebenden Basiseigenmittel enthält nachfolgende Bestandteile, die in die jeweilige, ihren Kriterien und ihrer Qualität entsprechende Eigenmittelklasse (im Folgenden auch als Tier bezeichnet) klassifiziert wurden:

Basiseigenmittelbestandteile in Tsd. €			
	Berichtsjahr	Vorjahr	Veränderung
Tier 1 Kapital			
Eingezahltes Grundkapital	50.000	50.000	—
Auf Grundkapital entfallendes Emissionsagio	688.454	688.454	—
Ausgleichsrücklage	8.459.965	7.497.357	962.609
Summe Tier 1 Kapital	9.198.420	8.235.811	962.609
Tier 2 Kapital	—	—	—
Tier 3 Kapital	—	—	—
Summe Basiseigenmittel	9.198.420	8.235.811	962.609

Das Grundkapital und das Emissionsagio blieben gegenüber dem Vorjahr unverändert.

Der Rückgang der Ausgleichsrücklage um 962.608 Tsd. € im Vergleich zum Vorjahr war im Wesentlichen auf die Veränderung in folgenden Posten der Solvabilitätsübersicht zurückzuführen:

Vermögenswerte

Bei den Organismen für gemeinsame Anlagen erhöhten Zugänge i. H. v. 129.931 Tsd. € den Wert der Position, dem entgegen standen Abgänge i. H. v. 16.968 Tsd. €. Aufgrund der stichtagsbezogenen Bewertung ergaben sich werterhöhende Unterschiede i. H. v. 23.269 Tsd. €.

Bei den Anleihen erhöhten Zugänge i. H. v. 342.305 Tsd. € den Wert der Position, dem entgegen standen Abgänge i. H. v. 262.332 Tsd. €. Aufgrund der stichtagsbezogenen Bewertung ergaben sich werterhöhende Unterschiede i. H. v. 4.269 Tsd. €. Die wertverändernden Unterschiede waren kursbedingt.

Bei den Anteilen an verbundenen Unternehmen einschließlich Beteiligungen erhöhten Zugänge i. H. v. 70.640 Tsd. € den Wert des Postens, Abgänge i. H. v. 3.300 Tsd. € reduzierten ihn dagegen. Aufgrund der stichtagsbezogenen Bewertung der Anteile an verbundenen Unternehmen inkl. Beteiligungen ergaben sich werterhöhende Unterschiede i. H. v. 659.783 Tsd. €, was vor allem an den erhöhten Marktwerten der Versicherungsgesellschaften lag.

Verbindlichkeiten

Die latenten Steueransprüche und latenten Steuerschulden wurden in der Solvabilitätsübersicht nach IAS 12.74 saldiert ausgewiesen. Nach Verrechnung verblieb ein Überhang auf der Position der latenten Steuerschulden. Die Veränderung des Überhangs latenten Steuerschulden i. H. v. 444 Tsd. € war aus Sicht der Eigenmittelveränderung insgesamt von untergeordneter Bedeutung.

Der Anstieg der Anderen Rückstellungen als Versicherungstechnische Rückstellungen i. H. v. 60.595 Tsd. € war im Wesentlichen die Folge des Anstiegs der Steuerrückstellungen.

Die Verbindlichkeiten gegenüber Rückversicherer reduzierten sich im Vergleich zum Vorjahr, da im Vorjahr das übernommene proportionale Geschäft der Verbundenen Hausratversicherung abgewickelt wurde. Dies führte beim Ansatz zu einem Wertunterschied i. H. v. 1.388 Tsd. €.

Die Gesellschaft verfügte über keine Eigenmittelbestandteile, die unter die Übergangsregelung nach den Artikeln 308b Abs. 9 und 10 RR fielen.

Die Gesellschaft verfügte über keine nachrangigen Verbindlichkeiten.

Da die Gesellschaft über keine Eigenmittel gemäß Artikel 71 Abs. 1e DVO verfügte, entfiel die Angabe über einen Kapitalverlustausgleichsmechanismus des entsprechenden Eigenmittelbestandteiles.

Erläuternde Angaben zur Anerkennung latenter Steueransprüche

Latente Steueransprüche ergaben sich bei der Gesellschaft aus zeitlich begrenzten Unterschieden im Wertansatz von Vermögenswerten und Schulden unter Solvabilität II und der nationalen steuerlichen Bewertung sowie aus steuerlichen Verlustvorträgen.

Die latenten Steueransprüche wurden mindestens in dem Umfang aktiviert, in dem gegenüber derselben Steuerbehörde umkehrbare latente Steuerschulden bestanden.

Aufgrund des Überhangs latenter Steuerschulden aus zeitlich begrenzten Unterschieden im Wertansatz von Vermögenswerten und Schulden unter Solvabilität II und der nationalen steuerlichen Bewertung, war die Verwendung der latenten Steueransprüche in diesem Zusammenhang nicht von erwarteten künftigen Gewinnen abhängig. Im Zusammenhang mit Verlusten aus § 15 Abs. 4 EStG bestehen ungenutzte steuerliche Verluste in Höhe von 431 Tsd. €, da ausreichend zukünftig zu versteuernde Einkommen nicht vollständig zur Verfügung standen.

Es bestanden zum Berichtszeitpunkt keine latenten Netto-Steueransprüche, die als Differenz aus dem anerkannten Betrag der latenten Steueransprüche und dem Betrag der latenten Steuerverbindlichkeiten berechnet werden.

Ergänzende Eigenmittel

Ergänzend zu den Basiseigenmitteln können bestimmte Eigenmittel hinzugerechnet werden, die bei Bedarf eingefordert werden können (sog. ergänzende Eigenmittel). Zudem können nach Genehmigung weitere Bestandteile mit Eigenmittelcharakter angerechnet werden, die zur Verlustdeckung dienen.

Derzeit sind bei der Gesellschaft keine ergänzenden Eigenmittel vorhanden.

Verfügbare Eigenmittel

Die Basiseigenmittel und die ergänzenden Eigenmittel ergeben zusammen die verfügbaren Eigenmittel zur Bedeckung der SCR in Höhe von 9.198.420 (Vorjahr: 8.235.811) Tsd. €.

Da die Gesellschaft weder über Eigenmittel nach Tier 2 und Tier 3, noch über ergänzende Eigenmittel verfügt, entsprechen die verfügbaren Eigenmittel zur Bedeckung der SCR den verfügbaren Eigenmitteln zur Bedeckung der MCR.

Sie verteilen sich wie folgt auf die drei Qualitätsklassen nach den Solvabilitätsvorschriften:

Verfügbare Eigenmittelbestandteile in Tsd. €					
	Gesamt	Tier 1 unbeschränkt	Tier 1 beschränkt	Tier 2	Tier 3
Basiseigenmittel nach Abzügen	9.198.420	9.198.420	—	—	—
Ergänzende Eigenmittel	—	n. a.	n. a.	—	—
Verfügbare Eigenmittel SCR	9.198.420	9.198.420	—	—	—
Verfügbare Eigenmittel MCR	9.198.420	9.198.420	—	—	n. a.

Gemäß Artikel 98 RR in Verbindung mit Artikel 82 DVO unterliegen die Eigenmittel zur Bedeckung der Kapitalanforderungen (SCR, MCR) Beschränkungen. Zunächst werden die Eigenmittel in drei unterschiedliche Qualitätsklassen ("Tiers") eingeteilt. Diese Unterteilung hat zur Folge, dass nur die Eigenmittelbestandteile der höchsten Qualität (Tier1) unbeschränkt zur Bedeckung der Solvabilitätskapital- und der Mindestkapitalanforderungen anrechnungsfähig sind. Die Eigenmittel, die unter die Übergangsmaßnahmen gemäß Artikel 308b Abs. 9 und Abs. 10 RR fallen und die Tier 1 Kriterien erfüllen, dürfen nur einen Anteil in Höhe von 20 % der gesamten Tier 1 Eigenmittel ausmachen. Die Eigenmittel Tier 2 und Tier 3 dürfen nur maximal 50 % der Solvabilitätskapitalanforderung ausmachen, wobei jene der Klasse 3 weniger als 15 % der Solvabilitätskapitalanforderung betragen dürfen. Die Tier 1 Eigenmittel müssen also mindestens 50 % der Solvabilitätskapitalanforderung betragen. Zur Bedeckung der Mindestkapitalanforderung dürfen ausschließlich Basiseigenmittel der Klassen 1 und 2 eingesetzt werden, wobei die Summe der Tier 1 Eigenmittel mindestens 80 % der Mindestkapitalanforderung betragen muss.

Limitprüfung

Kapitalanforderungen in Tsd. €	
	Berichtsjahr
Solvabilitätskapitalanforderung (SCR)	1.779.508
Mindestkapitalanforderung (MCR)	444.877

Der Mindestanteil zur Bedeckung der SCR mit Tier 1 Eigenmitteln belief sich auf:

Mindestanteil zur Bedeckung der MCR - Tier 1	
Verfügbare Tier-1-Eigenmittel in Tsd. €	9.198.420
Mindestanteil: 80 % der zu bedeckenden MCR in Tsd. €	355.902
Anrechnungsfähige Tier-1-Eigenmittel in Tsd. €	9.198.420
Verfügbare Tier-1-Eigenmittel in Prozent der MCR	2068

Die nachfolgenden Bestandteile der Tier 1 Eigenmittel dürfen nicht mehr als 20 % am Gesamtbetrag der Tier 1 Eigenmittel betragen:

Besondere Kapitalinstrumente Tier 1 in Tsd. €	
	Berichtsjahr
Nachrangige Verbindlichkeiten	—
Eigenmittel, die der Übergangsvorschrift gemäß Artikel 308b Abs. 9 RR entsprechen	—
Zwischensumme	—
Gesamtbetrag der Tier-1-Eigenmittel	9.198.420
Anteil der Zwischensumme am Gesamtbetrag der Tier-1-Eigenmittel in Prozent	—

Da der Anteil dieser Tier-1-Eigenmittel unter 20 % lag, war eine Kappung der Tier-1-Eigenmittel nicht erforderlich.

Die Gesellschaft verfügt weder über Nachrangige Verbindlichkeiten noch über Eigenmittel bei denen die Übergangsvorschriften angewandt wurden.

Der Maximalanteil zur Bedeckung der SCR mit Tier 3 Eigenmitteln belief sich auf:

Maximalanteil zur Bedeckung der SCR - Tier 3	
Verfügbare Tier-3-Eigenmittel in Tsd. €	—
Maximalanteil: 15 % der zu bedeckenden SCR in Tsd. €	266.926
Anrechnungsfähige Tier-3-Eigenmittel in Tsd. €	—
Verfügbare Tier-3-Eigenmittel in Prozent der SCR	—

Der Maximalanteil zur Bedeckung der SCR mit Tier 2 und Tier 3 Eigenmitteln zusammen belief sich auf:

Maximalanteil zur Bedeckung der SCR - Tier 2 und Tier 3	
Verfügbare Tier-2- und Tier-3-Eigenmittel in Tsd. €	—
Maximalanteil: 50 % der zu bedeckenden SCR in Tsd. €	889.754
Anrechnungsfähige Tier-2- und Tier-3 Eigenmittel in Tsd. €	—
Verfügbare Tier-2- und Tier-3-Eigenmittel in Prozent der SCR	—

Für die Gesellschaft war keine Kappung der Eigenmittel nach Prüfung der Anrechnungsgrenzen erforderlich, somit entsprechen die anrechnungsfähigen SCR-Eigenmittel den verfügbaren SCR-Eigenmitteln.

Der Mindestanteil zur Bedeckung der MCR mit Tier 1 Eigenmitteln belief sich auf:

Mindestanteil zur Bedeckung der MCR - Tier 1	
Verfügbare Tier-1-Eigenmittel in Tsd. €	9.198.420
Mindestanteil: 80 % der zu bedeckenden MCR in Tsd. €	355.902
Anrechnungsfähige Tier-1-Eigenmittel in Tsd. €	9.198.420
Verfügbare Tier-1-Eigenmittel in Prozent der MCR	2068

Der Maximalanteil zur Bedeckung der MCR mit Tier 2 Eigenmitteln belief sich auf:

Maximalanteil zur Bedeckung der MCR - Tier 2	
Verfügbare Tier-2-Eigenmittel in Tsd. €	—
Maximalanteil: 20 % der zu bedeckenden MCR in Tsd. €	88.975
Anrechnungsfähige Tier-2-Eigenmittel in Tsd. €	—
Verfügbare Tier-2-Eigenmittel in Prozent der MCR	—

Für die Gesellschaft war keine Kappung der Eigenmittel nach Prüfung der Anrechnungsgrenzen erforderlich, somit entsprechen die anrechnungsfähigen MCR-Eigenmittel den verfügbaren MCR-Eigenmitteln.

Anrechnungsfähige Eigenmittel

Die Gesellschaft verfügte nach Durchführung der Limitprüfung über folgende „Anrechnungsfähige Eigenmittel“:

Eigenmittelbestandteile in Tsd. €					
	Gesamt	Tier 1 unbeschränkt	Tier 1 beschränkt	Tier 2	Tier 3
Anrechnungsfähige Eigenmittel SCR	9.198.420	9.198.420	—	—	—
Anrechnungsfähige Eigenmittel MCR	9.198.420	9.198.420	—	—	—

Bezüglich der Angabe der Solvabilitätsquote und der MCR-Bedeckungsquote wird auf das folgende Kapitel E.2 verwiesen.

Derzeit werden keine zusätzlichen Solvabilitätsquoten berechnet.

E.2 Solvabilitätskapitalanforderung und Mindestkapitalanforderung

Die Gesellschaft verwendet zur Berechnung der Kapitalanforderungen die Standardformel. Ein Internes Modell wurde nicht implementiert und derzeit ist auch kein Antrag auf ein solches geplant.

Die Verwendung unternehmensspezifischer Parameter (USP) wird derzeit nicht angestrebt.

Die folgende Tabelle zeigt die Ergebnisse der SCR- und MCR-Berechnung, wobei die angegebenen Beiträge der Kapitalanforderungen noch der aufsichtsrechtlichen Prüfung unterliegen.

Solvabilitäts- und Mindestkapitalanforderung in Tsd. €	
	Berichtsjahr
Basis SCR	1.847.594
vt. Risiko Nichtleben	56.396
Marktrisiko	1.832.272
Gegenparteausfallrisiko	1.577
Diversifikationseffekt	-42.651
Operationelles Risiko	1.190
Verlustausgleichsfähigkeit latenter Steuern	-69.276
Solvabilitätskapitalanforderung	1.779.508
Mindestkapitalanforderung	444.877

Das Marktrisiko ist das dominierende Risiko der Gesellschaft. Dies ist darauf zurückzuführen, dass die Gesellschaft als Holding die Anteile an dem überwiegenden Teil der Tochtergesellschaften der Versicherungsgruppe verwaltet, während sich ihr eigenes Versicherungsgeschäft auf die gruppeninterne Rückversicherung in ausgewählten Sparten beschränkt. Die übrigen Risiken der Gesellschaft sind von geringerer Bedeutung.

Die Diversifikation ergibt sich daraus, dass das Markt-, Gegenparteausfall- und Nichtlebensversicherungstechnisches Risiko nicht immer gleichzeitig eintreten. Der Diversifikationseffekt fällt wegen der Dominanz des Marktrisikos bei der Gesellschaft moderater aus als bei anderen Sachversicherern der Gruppe. Auch die Verlustausgleichsfähigkeit der latenten Steuern hat eine relativ geringe Bedeutung.

Die latenten Steuerschulden übersteigen die latenten Steueransprüche um 40.619 Tsd. €. Bei Eintritt eines Verlusts in Höhe der SCR würden im Saldo latente Steueransprüche in Höhe von 41.411 Tsd. € entstehen. Diese können zu 69 % durch die zu erwartenden Steuerzahlungen aus zukünftigen Gewinnen bedeckt werden. Die Verlustausgleichsfähigkeit latenter Steuern wurde dementsprechend auf 69.276 Tsd. € angepasst.

Im Vergleich zum ersten Tag des Berichtszeitraums ist sowohl die SCR als auch die MCR um 15,5 % gestiegen. Dies ist auf die Erhöhung der Anteile an verbundenen Unternehmen zurückzuführen. Darüber hinaus gab es keine gemäß Art. 297 Abs. 2 h) DVO offenzulegenden wesentlichen Änderungen der SCR und MCR.

Vereinfachte Berechnungen werden im Bereich der risikomindernden Effekte von Rückversicherungen gemäß den Artikeln 107, 108, 111 und 111a DVO im Modul Ausfallrisiko angewendet. Aus Materialitätsgründen und unter Kosten-/Nutzen-Gesichtspunkten wird an dieser Stelle auf eine Doppelrechnung verzichtet, da das Gegenparteausfallrisiko in der Risikobetrachtung nur eine untergeordnete Rolle spielt.

Die Berechnung der MCR basiert auf den im Jahresabschluss ausgewiesenen Beitragseinnahmen und den in der Solvabilitätsübersicht dargestellten versicherungstechnischen Rückstellungen.

Im Folgenden werden die Bedeckungsquoten zum Jahresende dargestellt.

Risikotragfähigkeit	
	Berichtsjahr
Solvabilitätsquote	517 %
Anrechnungsfähige Eigenmittel zur Bedeckung der SCR in Tsd. €	9.198.420
Solvabilitätskapitalanforderung in Tsd. €	1.779.508
MCR-Bedeckungsquote	2068 %
Anrechnungsfähige Eigenmittel zur Bedeckung der MCR in Tsd. €	9.198.420
Mindestkapitalanforderung in Tsd. €	444.877

Aus den dargestellten Werten wird die exzellente Kapitalausstattung der Gesellschaft deutlich.

E.3 Verwendung des durationsbasierten Untermoduls Aktienrisiko bei der Berechnung der Solvabilitätskapitalanforderung

Die Bundesrepublik Deutschland hat keinen Gebrauch von der Option gemacht, die Verwendung eines durationsbasierten Submoduls Aktienrisiko zuzulassen.

Das durationsbasierte Untermodul Aktienrisiko wird daher nicht verwendet.

E.4 Unterschiede zwischen der Standardformel und etwa verwendeten Internen Modellen

Die Gesellschaft verwendet zur Berechnung der SCR kein Internes Modell.

E.5 Nichteinhaltung der Mindestkapitalanforderung und Nichteinhaltung der Solvabilitätskapitalanforderung

Die Kapitalanforderungen wurden über den gesamten Berichtszeitraum deutlich überdeckt. Zu keinem Zeitpunkt bestand für die Gesellschaft die Gefahr der Nichteinhaltung der Solvenzkapitalanforderung oder gar der Nichteinhaltung der Mindestkapitalanforderung.

E.6 Sonstige Angaben

Weitere wesentliche Informationen über das Kapitalmanagement der Gesellschaft, die über die bereits dargestellten Aspekte hinausgehen, lagen für das Berichtsjahr nicht vor.

Anhang

S.02.01.02 – Werte in Tsd. €

Bilanz

Vermögenswerte		Solabilität-II- Wert C0010
Geschäfts- oder Firmenwert	R0010	n. a.
Abgegrenzte Abschlussaufwendungen	R0020	n. a.
Immaterielle Vermögenswerte	R0030	—
Latente Steueransprüche	R0040	—
Überschuss bei den Altersversorgungsleistungen	R0050	—
Sachanlagen für den Eigenbedarf	R0060	—
Anlagen (außer Vermögenswerten für indexgebundene und fondsgebundene Verträge)	R0070	8.996.972
Immobilien (außer zur Eigennutzung)	R0080	—
Anteile an verbundenen Unternehmen, einschließlich Beteiligungen	R0090	6.551.428
Aktien	R0100	44
Aktien – notiert	R0110	—
Aktien – nicht notiert	R0120	44
Anleihen	R0130	1.139.499
Staatsanleihen	R0140	356.670
Unternehmensanleihen	R0150	746.600
Strukturierte Schuldtitel	R0160	33.916
Besicherte Wertpapiere	R0170	2.314
Organismen für gemeinsame Anlagen	R0180	1.286.000
Derivate	R0190	—
Einlagen außer Zahlungsmitteläquivalenten	R0200	20.001
Sonstige Anlagen	R0210	—
Vermögenswerte für index- und fondsgebundene Verträge	R0220	—
Darlehen und Hypotheken	R0230	—
Policendarlehen	R0240	—
Darlehen und Hypotheken an Privatpersonen	R0250	—
Sonstige Darlehen und Hypotheken	R0260	—
Einforderbare Beträge aus Rückversicherungsverträgen von:	R0270	24.730
Nichtlebensversicherungen und nach Art der Nichtlebensversicherung betriebenen Krankenversicherungen	R0280	23.712
Nichtlebensversicherungen außer Krankenversicherungen	R0290	7.021
Nach Art der Nichtlebensversicherung betriebenen Krankenversicherungen	R0300	16.692
Lebensversicherungen außer Krankenversicherungen und fonds- und indexgebundenen Versicherungen und nach Art der Lebensversicherung betriebenen Krankenversicherungen	R0310	1.018
Nach Art der Lebensversicherung betriebenen Krankenversicherungen	R0320	698
Lebensversicherungen außer Krankenversicherungen und fonds- und indexgebundenen Versicherungen	R0330	319
Lebensversicherungen, fonds- und indexgebunden	R0340	—
Depotforderungen	R0350	—
Forderungen gegenüber Versicherungen und Vermittlern	R0360	—
Forderungen gegenüber Rückversicherern	R0370	3.641
Forderungen (Handel, nicht Versicherung)	R0380	399.438
Eigene Anteile (direkt gehalten)	R0390	—
In Bezug auf Eigenmittelbestandteile fällige Beträge oder ursprünglich eingeforderte, aber noch nicht eingezahlte Mittel	R0400	—
Zahlungsmittel und Zahlungsmitteläquivalente	R0410	0
Sonstige nicht an anderer Stelle ausgewiesene Vermögenswerte	R0420	—
Vermögenswerte insgesamt	R0500	9.424.781

S.02.01.02 - Werte in Tsd. €

Bilanz		Solvabilität-II-Wert C0010
Verbindlichkeiten		
Versicherungstechnische Rückstellungen – Nichtlebensversicherung	R0510	38.056
Versicherungstechnische Rückstellungen – Nichtlebensversicherung (außer Krankenversicherung)	R0520	21.334
Versicherungstechnische Rückstellungen als Ganzes berechnet	R0530	—
Bester Schätzwert	R0540	17.320
Risikomarge	R0550	4.014
Versicherungstechnische Rückstellungen – Krankenversicherung (nach Art der Nichtlebensversicherung)	R0560	16.722
Versicherungstechnische Rückstellungen als Ganzes berechnet	R0570	—
Bester Schätzwert	R0580	16.692
Risikomarge	R0590	30
Versicherungstechnische Rückstellungen – Lebensversicherung (außer fonds- und indexgebundenen Versicherungen)	R0600	1.041
Versicherungstechnische Rückstellungen – Krankenversicherung (nach Art der Lebensversicherung)	R0610	718
Versicherungstechnische Rückstellungen als Ganzes berechnet	R0620	—
Bester Schätzwert	R0630	699
Risikomarge	R0640	19
Versicherungstechnische Rückstellungen – Lebensversicherung (außer Krankenversicherungen und fonds- und indexgebundenen Versicherungen)	R0650	324
Versicherungstechnische Rückstellungen als Ganzes berechnet	R0660	—
Bester Schätzwert	R0670	320
Risikomarge	R0680	4
Versicherungstechnische Rückstellungen – fonds- und indexgebundene Versicherungen	R0690	—
Versicherungstechnische Rückstellungen als Ganzes berechnet	R0700	—
Bester Schätzwert	R0710	—
Risikomarge	R0720	—
Sonstige versicherungstechnische Rückstellungen	R0730	n. a.
Eventualverbindlichkeiten	R0740	—
Andere Rückstellungen als versicherungstechnische Rückstellungen	R0750	100.946
Rentenzahlungsverpflichtungen	R0760	—
Depotverbindlichkeiten	R0770	—
Latente Steuerschulden	R0780	40.619
Derivate	R0790	1
Verbindlichkeiten gegenüber Kreditinstituten	R0800	—
Finanzielle Verbindlichkeiten außer Verbindlichkeiten gegenüber Kreditinstituten	R0810	—
Verbindlichkeiten gegenüber Versicherungen und Vermittlern	R0820	—
Verbindlichkeiten gegenüber Rückversicherern	R0830	1.388
Verbindlichkeiten (Handel, nicht Versicherung)	R0840	44.311
Nachrangige Verbindlichkeiten	R0850	—
Nicht in den Basiseigenmitteln aufgeführte nachrangige Verbindlichkeiten	R0860	—
In den Basiseigenmitteln aufgeführte nachrangige Verbindlichkeiten	R0870	—
Sonstige nicht an anderer Stelle ausgewiesene Verbindlichkeiten	R0880	—
Verbindlichkeiten insgesamt	R0900	226.362
Überschuss der Vermögenswerte über die Verbindlichkeiten	R1000	9.198.420

S.05.01.02 – Werte in Tsd. €

Prämien, Forderungen und Aufwendungen nach Geschäftsbereichen		Geschäftsbereich für: Nichtlebensversicherungs- und Rückversicherungsverpflichtungen (Direktversicherungsgeschäft und in Rückdeckung übernommenes proportionales Geschäft)								
		Krankheitskostenversicherung	Einkommensersatzversicherung	Arbeitsunfallversicherung	Kraftfahrzeughaftpflichtversicherung	Sonstige Kraftfahrtversicherung	See-, Luftfahrt- und Transportversicherung	Feuer- und andere Sachversicherungen	Allgemeine Haftpflichtversicherung	Kredit- und Kautionsversicherung
		C0010	C0020	C0030	C0040	C0050	C0060	C0070	C0080	C0090
Gebuchte Prämien		n. a.	n. a.	n. a.	n. a.	n. a.	n. a.	n. a.	n. a.	n. a.
Brutto – Direktversicherungsgeschäft	R0110	—	—	—	—	—	—	—	—	—
Brutto – in Rückdeckung übernommenes proportionales Geschäft	R0120	—	—	—	—	—	—	—	—	—
Brutto – in Rückdeckung übernommenes nichtproportionales Geschäft	R0130	n. a.	n. a.	n. a.	n. a.	n. a.	n. a.	n. a.	n. a.	n. a.
Anteil der Rückversicherer	R0140	—	—	—	—	—	—	—	—	—
Netto	R0200	—	—	—	—	—	—	—	—	—
Verdiente Prämien		n. a.	n. a.	n. a.	n. a.	n. a.	n. a.	n. a.	n. a.	n. a.
Brutto – Direktversicherungsgeschäft	R0210	—	—	—	—	—	—	—	—	—
Brutto – in Rückdeckung übernommenes proportionales Geschäft	R0220	—	—	—	—	—	—	—	—	—
Brutto – in Rückdeckung übernommenes nichtproportionales Geschäft	R0230	n. a.	n. a.	n. a.	n. a.	n. a.	n. a.	n. a.	n. a.	n. a.
Anteil der Rückversicherer	R0240	—	—	—	—	—	—	—	—	—
Netto	R0300	—	—	—	—	—	—	—	—	—
Aufwendungen für Versicherungsfälle		n. a.	n. a.	n. a.	n. a.	n. a.	n. a.	n. a.	n. a.	n. a.
Brutto – Direktversicherungsgeschäft	R0310	—	—	—	—	—	—	—	—	—
Brutto – in Rückdeckung übernommenes proportionales Geschäft	R0320	—	—	—	—	—	—	—	—	—
Brutto – in Rückdeckung übernommenes nichtproportionales Geschäft	R0330	n. a.	n. a.	n. a.	n. a.	n. a.	n. a.	n. a.	n. a.	n. a.
Anteil der Rückversicherer	R0340	—	—	—	—	—	—	—	—	—
Netto	R0400	—	—	—	—	—	—	—	—	—
Angefallene Aufwendungen	R0550	—	—	—	—	—	—	—	—	—
Saldo - Sonstige versicherungstechnische Aufwendungen/Einnahmen	R1210	n. a.	n. a.	n. a.	n. a.	n. a.	n. a.	n. a.	n. a.	n. a.
Gesamtaufwendungen	R1300	n. a.	n. a.	n. a.	n. a.	n. a.	n. a.	n. a.	n. a.	n. a.

S.05.01.02 – Werte in Tsd. €

Prämien, Forderungen und Aufwendungen nach Geschäftsbereichen		Geschäftsbereich für: Nichtlebensversicherungs- und Rückversicherungsverpflichtungen (Direktversicherungsgeschäft und in Rückdeckung übernommenes proportionales Geschäft)			Geschäftsbereich für: in Rückdeckung übernommenes nichtproportionales Geschäft				Gesamt
		Rechtsschutzversicherung	Beistand	Verschiedene finanzielle Verluste	Krankheit	Unfall	See, Luftfahrt und Transport	Sach	
		C0100	C0110	C0120	C0130	C0140	C0150	C0160	
Gebuchte Prämien		n. a.	n. a.	n. a.	n. a.	n. a.	n. a.	n. a.	n. a.
Brutto – Direktversicherungsgeschäft	R0110	—	—	—	n. a.	n. a.	n. a.	n. a.	—
Brutto – in Rückdeckung übernommenes proportionales Geschäft	R0120	—	—	—	n. a.	n. a.	n. a.	n. a.	—
Brutto – in Rückdeckung übernommenes nichtproportionales Geschäft	R0130	n. a.	n. a.	n. a.	6.291	1.508	—	21.068	28.868
Anteil der Rückversicherer	R0140	—	—	—	6.291	1.508	—	110	7.909
Netto	R0200	—	—	—	—	—	—	20.958	20.958
Verdiente Prämien		n. a.	n. a.	n. a.	n. a.	n. a.	n. a.	n. a.	n. a.
Brutto – Direktversicherungsgeschäft	R0210	—	—	—	n. a.	n. a.	n. a.	n. a.	—
Brutto – in Rückdeckung übernommenes proportionales Geschäft	R0220	—	—	—	n. a.	n. a.	n. a.	n. a.	—
Brutto – in Rückdeckung übernommenes nichtproportionales Geschäft	R0230	n. a.	n. a.	n. a.	6.291	1.508	—	21.068	28.868
Anteil der Rückversicherer	R0240	—	—	—	6.291	1.508	—	110	7.909
Netto	R0300	—	—	—	—	—	—	20.958	20.958
Aufwendungen für Versicherungsfälle		n. a.	n. a.	n. a.	n. a.	n. a.	n. a.	n. a.	n. a.
Brutto – Direktversicherungsgeschäft	R0310	—	—	—	n. a.	n. a.	n. a.	n. a.	—
Brutto – in Rückdeckung übernommenes proportionales Geschäft	R0320	—	—	—	n. a.	n. a.	n. a.	n. a.	—
Brutto – in Rückdeckung übernommenes nichtproportionales Geschäft	R0330	n. a.	n. a.	n. a.	-2.554	-7.334	—	—	-9.888
Anteil der Rückversicherer	R0340	—	—	—	-2.554	-7.334	—	—	-9.888
Netto	R0400	—	—	—	—	—	—	—	—
Angefallene Aufwendungen	R0550	—	—	—	1.451	245	—	4.660	6.356
Saldo - Sonstige versicherungstechnische Aufwendungen/Einnahmen	R1210	n. a.	n. a.	n. a.	n. a.	n. a.	n. a.	n. a.	—
Gesamtaufwendungen	R1300	n. a.	n. a.	n. a.	n. a.	n. a.	n. a.	n. a.	6.356

S.05.01.02 – Werte in Tsd. €

Prämien, Forderungen und Aufwendungen nach Geschäftsbereichen		Geschäftsbereich für: Lebensversicherungsverpflichtungen						Geschäftsbereich für: Lebensrückversicherungsverpflichtungen		Gesamt
		Krankenversicherung	Versicherung mit Überschussbeteiligung	Index- und fondsgebundene Versicherung	Sonstige Lebensversicherung	Renten aus Nichtlebensversicherungsverträgen und im Zusammenhang mit Krankenversicherungsverpflichtungen	Renten aus Nichtlebensversicherungsverträgen und im Zusammenhang mit anderen Versicherungsverpflichtungen (mit Ausnahme von Krankenversicherungsverpflichtungen)	Krankenrückversicherung	Lebensrückversicherung	
Gebuchte Prämien		n. a.	n. a.	n. a.	n. a.	n. a.	n. a.	n. a.	n. a.	n. a.
Brutto	R1410	—	—	—	—	—	—	—	—	—
Anteil der Rückversicherer	R1420	—	—	—	—	—	—	—	—	—
Netto	R1500	—	—	—	—	—	—	—	—	—
Verdiente Prämien		n. a.	n. a.	n. a.	n. a.	n. a.	n. a.	n. a.	n. a.	n. a.
Brutto	R1510	—	—	—	—	—	—	—	—	—
Anteil der Rückversicherer	R1520	—	—	—	—	—	—	—	—	—
Netto	R1600	—	—	—	—	—	—	—	—	—
Aufwendungen für Versicherungsfälle		n. a.	n. a.	n. a.	n. a.	n. a.	n. a.	n. a.	n. a.	n. a.
Brutto	R1610	—	—	—	—	—	—	-274	15	-260
Anteil der Rückversicherer	R1620	—	—	—	—	—	—	-274	15	-260
Netto	R1700	—	—	—	—	—	—	—	0	0
Angefallene Aufwendungen	R1900	—	—	—	—	—	—	—	—	—
Saldo - Sonstige versicherungstechnische Aufwendungen/Einnahmen	R2510	n. a.	n. a.	n. a.	n. a.	n. a.	n. a.	n. a.	n. a.	—
Gesamtaufwendungen	R2600	n. a.	n. a.	n. a.	n. a.	n. a.	n. a.	n. a.	n. a.	—
Gesamtbetrag Rückkäufe	R2700	—	—	—	—	—	—	—	—	—

S.12.01.02 – Versicherungstechnische Rückstellungen in der Lebensversicherung und in der nach Art der Lebensversicherung betriebenen Krankenversicherung - Werte in Tsd. €

		Versicherung mit Überschussbeteiligung	Index- und fondsgebundene Versicherung		Sonstige Lebensversicherung			Renten aus Nichtlebensversicherungsverträgen und im Zusammenhang mit anderen Versicherungsverpflichtungen (mit Ausnahme von Krankenversicherungsverpflichtungen)	In Rückdeckung übernommenes Geschäft	Gesamt (Lebensversicherung außer Krankenversicherung, einschl. fondsgebundenes Geschäft)	
			C0020	C0030	Verträge ohne Optionen und Garantien	Verträge mit Optionen oder Garantien	C0060				Verträge ohne Optionen und Garantien
Versicherungstechnische Rückstellungen als Ganzes berechnet	R0010	—	—	n. a.	n. a.	—	n. a.	n. a.	—	—	—
Gesamthöhe der einforderbaren Beträge aus Rückversicherungsverträgen/gegenüber Zweckgesellschaften und Finanzrückversicherungen nach der Anpassung für erwartete Verluste aufgrund von Gegenparteiausfällen bei versicherungstechnischen Rückstellungen als Ganzes berechnet	R0020	—	—	n. a.	n. a.	—	n. a.	n. a.	—	—	—
Versicherungstechnische Rückstellungen berechnet als Summe aus bestem Schätzwert und Risikomarge		n. a.	n. a.	n. a.	n. a.	n. a.	n. a.	n. a.	n. a.	n. a.	n. a.
Bester Schätzwert		n. a.	n. a.	n. a.	n. a.	n. a.	n. a.	n. a.	n. a.	n. a.	n. a.
Bester Schätzwert (brutto)	R0030	—	n. a.	—	—	n. a.	—	—	—	320	320
Gesamthöhe der einforderbaren Beträge aus Rückversicherungsverträgen/gegenüber Zweckgesellschaften und Finanzrückversicherungen nach der Anpassung für erwartete Verluste aufgrund von Gegenparteiausfällen	R0080	—	n. a.	—	—	n. a.	—	—	—	319	319
Bester Schätzwert abzüglich der einforderbaren Beträge aus Rückversicherungsverträgen/gegenüber Zweckgesellschaften und Finanzrückversicherungen – gesamt	R0090	—	n. a.	—	—	n. a.	—	—	—	0	0
Risikomarge	R0100	—	—	n. a.	n. a.	—	n. a.	n. a.	—	4	4
Versicherungstechnische Rückstellungen – gesamt	R0200	—	—	n. a.	n. a.	—	n. a.	n. a.	—	324	324

S.12.01.02 – Versicherungstechnische Rückstellungen in der Lebensversicherung und in der nach Art der Lebensversicherung betriebenen Krankenversicherung - Werte in Tsd. €

		Krankenversicherung (Direktversicherungsgeschäft)			Renten aus Nichtlebensversicherungsverträgen und im Zusammenhang mit Krankenversicherungsverpflichtungen	Krankenrückversicherung (in Rückdeckung übernommenes Geschäft)	Gesamt (Krankenversicherung nach Art der Lebensversicherung)
		Verträge ohne Optionen und Garantien	Verträge mit Optionen oder Garantien				
		C0160	C0170	C0180			
Versicherungstechnische Rückstellungen als Ganzes berechnet	R0010	—	n. a.	n. a.	—	—	—
Gesamthöhe der einforderbaren Beträge aus Rückversicherungsverträgen/gegenüber Zweckgesellschaften und Finanzrückversicherungen nach der Anpassung für erwartete Verluste aufgrund von Gegenparteiausfällen bei versicherungstechnischen Rückstellungen als Ganzes berechnet	R0020	—	n. a.	n. a.	—	—	—
Versicherungstechnische Rückstellungen berechnet als Summe aus bestem Schätzwert und Risikomarge		n. a.	n. a.	n. a.	n. a.	n. a.	n. a.
Bester Schätzwert		n. a.	n. a.	n. a.	n. a.	n. a.	n. a.
Bester Schätzwert (brutto)	R0030	n. a.	—	—	—	699	699
Gesamthöhe der einforderbaren Beträge aus Rückversicherungsverträgen/gegenüber Zweckgesellschaften und Finanzrückversicherungen nach der Anpassung für erwartete Verluste aufgrund von Gegenparteiausfällen	R0080	n. a.	—	—	—	698	698
Bester Schätzwert abzüglich der einforderbaren Beträge aus Rückversicherungsverträgen/gegenüber Zweckgesellschaften und Finanzrückversicherungen – gesamt	R0090	n. a.	—	—	—	1	1
Risikomarge	R0100	—	n. a.	n. a.	—	19	19
Versicherungstechnische Rückstellungen – gesamt	R0200	—	n. a.	n. a.	—	718	718

S.17.01.02 – Versicherungstechnische Rückstellungen – Nichtlebensversicherung – Werte in Tsd. €

		Direktversicherungsgeschäft und in Rückdeckung übernommenes proportionales Geschäft								
		Krankheitskostenversicherung	Einkommensersatzversicherung	Arbeitsunfallversicherung	Kraftfahrzeughaftpflichtversicherung	Sonstige Kraftfahrtversicherung	See-, Luftfahrt- und Transportversicherung	Feuer- und andere Sachversicherungen	Allgemeine Haftpflichtversicherung	Kredit- und Kautionsversicherung
		C0020	C0030	C0040	C0050	C0060	C0070	C0080	C0090	C0100
Versicherungstechnische Rückstellungen als Ganzes berechnet	R0010	—	—	—	—	—	—	—	—	—
Gesamthöhe der einforderbaren Beträge aus Rückversicherungsverträgen/gegenüber Zweckgesellschaften und Finanzrückversicherungen nach der Anpassung für erwartete Verluste aufgrund von Gegenparteiausfällen bei versicherungstechnischen Rückstellungen als Ganzes berechnet	R0050	—	—	—	—	—	—	—	—	—
Versicherungstechnische Rückstellungen berechnet als Summe aus bestem Schätzwert und Risikomarge		n. a.	n. a.	n. a.	n. a.	n. a.	n. a.	n. a.	n. a.	n. a.
Bester Schätzwert		n. a.	n. a.	n. a.	n. a.	n. a.	n. a.	n. a.	n. a.	n. a.
Prämienrückstellungen		n. a.	n. a.	n. a.	n. a.	n. a.	n. a.	n. a.	n. a.	n. a.
Brutto	R0060	—	—	—	—	—	—	—	—	—
Gesamthöhe der einforderbaren Beträge aus Rückversicherungen/gegenüber Zweckgesellschaften und Finanzrückversicherungen nach der Anpassung für erwartete Verluste aufgrund von Gegenparteiausfällen	R0140	—	—	—	—	—	—	—	—	—
Bester Schätzwert (netto) für Prämienrückstellungen	R0150	—	—	—	—	—	—	—	—	—
Schadenrückstellungen		n. a.	n. a.	n. a.	n. a.	n. a.	n. a.	n. a.	n. a.	n. a.
Brutto	R0160	—	—	—	—	—	—	—	—	—
Gesamthöhe der einforderbaren Beträge aus Rückversicherungen/gegenüber Zweckgesellschaften und Finanzrückversicherungen nach der Anpassung für erwartete Verluste aufgrund von Gegenparteiausfällen	R0240	—	—	—	—	—	—	—	—	—
Bester Schätzwert (netto) für Schadenrückstellungen	R0250	—	—	—	—	—	—	—	—	—
Bester Schätzwert gesamt – brutto	R0260	—	—	—	—	—	—	—	—	—
Bester Schätzwert gesamt – netto	R0270	—	—	—	—	—	—	—	—	—
Risikomarge	R0280	—	—	—	—	—	—	—	—	—
Versicherungstechnische Rückstellungen – gesamt		n. a.	n. a.	n. a.	n. a.	n. a.	n. a.	n. a.	n. a.	n. a.
Versicherungstechnische Rückstellungen – gesamt	R0320	—	—	—	—	—	—	—	—	—
Einforderbare Beträge aus Rückversicherungen/gegenüber Zweckgesellschaften und Finanzrückversicherungen nach der Anpassung für erwartete Verluste aufgrund von Gegenparteiausfällen – gesamt	R0330	—	—	—	—	—	—	—	—	—
Versicherungstechnische Rückstellungen abzüglich der einforderbaren Beträge aus Rückversicherungen/gegenüber Zweckgesellschaften und Finanzrückversicherungen – gesamt	R0340	—	—	—	—	—	—	—	—	—

S.17.01.02 - Versicherungstechnische Rückstellungen – Nichtlebensversicherung in Tsd. €

		Direktversicherungsgeschäft und in Rückdeckung übernommenes nichtproportionales Geschäft							Nichtlebens- versicherungs- verpflichtungen gesamt
		Rechtsschutz- versicherung	Beistand	Verschiedene finanzielle Ver- luste	Nichtproportionale Kranken- rückversiche- rung	Nichtproportionale Unfall- rückversiche- rung	Nichtproportionale See-, Luftfahrt- und Transportrück- versicherung	Nichtproportionale Sachrück- versicherung	
		C0110	C0120	C0130	C0140	C0150	C0160	C0170	
Versicherungstechnische Rückstellungen als Ganzes berechnet	R0010	—	—	—	—	—	—	—	—
Gesamthöhe der einforderebaren Beträge aus Rückversicherungsverträgen/gegenüber Zweckgesellschaften und Finanzrückversicherungen nach der Anpassung für erwartete Verluste aufgrund von Gegenparteiausfällen bei versicherungstechnischen Rückstellungen als Ganzes berechnet	R0050	—	—	—	—	—	—	—	—
Versicherungstechnische Rückstellungen berechnet als Summe aus bestem Schätzwert und Risikomarge		n. a.	n. a.	n. a.	n. a.	n. a.	n. a.	n. a.	n. a.
Bester Schätzwert		n. a.	n. a.	n. a.	n. a.	n. a.	n. a.	n. a.	n. a.
Prämienrückstellungen		n. a.	n. a.	n. a.	n. a.	n. a.	n. a.	n. a.	n. a.
Brutto	R0060	—	—	—	-2.215	-924	—	10.189	7.050
Gesamthöhe der einforderebaren Beträge aus Rückversicherungen/gegenüber Zweckgesellschaften und Finanzrückversicherungen nach der Anpassung für erwartete Verluste aufgrund von Gegenparteiausfällen	R0140	—	—	—	-2.215	-924	—	-110	-3.249
Bester Schätzwert (netto) für Prämienrückstellungen	R0150	—	—	—	—	—	—	10.299	10.299
Schadenrückstellungen		n. a.	n. a.	n. a.	n. a.	n. a.	n. a.	n. a.	n. a.
Brutto	R0160	—	—	—	18.906	8.055	—	—	26.961
Gesamthöhe der einforderebaren Beträge aus Rückversicherungen/gegenüber Zweckgesellschaften und Finanzrückversicherungen nach der Anpassung für erwartete Verluste aufgrund von Gegenparteiausfällen	R0240	—	—	—	18.906	8.055	—	—	26.961
Bester Schätzwert (netto) für Schadenrückstellungen	R0250	—	—	—	—	—	—	—	—
Bester Schätzwert gesamt – brutto	R0260	—	—	—	16.692	7.131	—	10.189	34.012
Bester Schätzwert gesamt – netto	R0270	—	—	—	—	—	—	10.299	10.299
Risikomarge	R0280	—	—	—	30	13	—	4.001	4.044
Versicherungstechnische Rückstellungen – gesamt		n. a.	n. a.	n. a.	n. a.	n. a.	n. a.	n. a.	n. a.
Versicherungstechnische Rückstellungen – gesamt	R0320	—	—	—	16.722	7.144	—	14.190	38.056
Einforderebare Beträge aus Rückversicherungen/gegenüber Zweckgesellschaften und Finanzrückversicherungen nach der Anpassung für erwartete Verluste aufgrund von Gegenparteiausfällen – gesamt	R0330	—	—	—	16.692	7.131	—	-110	23.712
Versicherungstechnische Rückstellungen abzüglich der einforderebaren Beträge aus Rückversicherungen/gegenüber Zweckgesellschaften und Finanzrückversicherungen – gesamt	R0340	—	—	—	30	13	—	14.300	14.343

S.19.01.21 – Ansprüche aus Nichtlebensversicherungen – Nichtlebensversicherungsgeschäft gesamt

Schadenjahr/
Zeichnungs-
jahr

Z0020

Accident
year [AY]

Bezahlte Bruttoschäden (nicht kumuliert, absoluter Betrag)

Werte in Tsd. €	Jahr	Entwicklungsjahr											im laufenden Jahr	Summe der Jahre (kumu- liert)	
		0	1	2	3	4	5	6	7	8	9	10 & +			
		C0010	C0020	C0030	C0040	C0050	C0060	C0070	C0080	C0090	C0100	C0110			C0170
Vor	R0100	n. a.	n. a.	n. a.	n. a.	n. a.	n. a.	n. a.	n. a.	n. a.	n. a.	2	R0100	2	2
N-9	R0160	2.243	901	32	6	10	2	0	3	181	-2		R0160	-2	3.374
N-8	R0170	1.888	938	40	21	6	4	0	54	—			R0170	—	2.951
N-7	R0180	931	399	34	16	0	1	33	—				R0180	—	1.415
N-6	R0190	819	561	62	45	-14	3	—					R0190	—	1.476
N-5	R0200	631	488	37	11	72	—						R0200	—	1.239
N-4	R0210	675	590	76	27	—							R0210	—	1.369
N-3	R0220	1.063	820	157	—								R0220	—	2.039
N-2	R0230	1.534	1.174	—									R0230	—	2.708
N-1	R0240	3.147	—										R0240	—	3.147
N	R0250	—											R0250	—	—
												Gesamt	R0260	—	19.723

Bestער Schätzwert (brutto) für nicht abgezinste Schadenrückstellungen (absoluter Betrag)

Werte in Tsd. €	Jahr	Entwicklungsjahr											Jahresende (abgezinste Da- ten)		
		0	1	2	3	4	5	6	7	8	9	10 & +			
		C0200	C0210	C0220	C0230	C0240	C0250	C0260	C0270	C0280	C0290	C0300			
Vor	R0100	n. a.	n. a.	n. a.	n. a.	n. a.	n. a.	n. a.	n. a.	n. a.	n. a.	n. a.	9.192	R0100	8.015
N-9	R0160	3.524	2.353	2.346	2.029	1.846	2.107	2.219	2.877	850	789		R0160	688	
N-8	R0170	895	138	81	62	1.916	1.605	744	291	263			R0170	229	
N-7	R0180	739	1.170	1.110	1.064	1.170	1.088	979	922				R0180	804	
N-6	R0190	1.522	4.955	3.120	3.245	2.640	2.675	317					R0190	276	
N-5	R0200	1.793	4.366	3.387	2.280	2.009	410						R0200	357	
N-4	R0210	859	15.693	15.434	15.116	3.171							R0210	2.765	
N-3	R0220	1.741	2.786	273	273								R0220	238	
N-2	R0230	10.291	9.410	9.437									R0230	8.229	
N-1	R0240	245	5.903										R0240	5.147	
N	R0250	244											R0250	213	
													Gesamt	R0260	26.961

S.23.01.01 Eigenmittel – Werte in Tsd. €

		Gesamt	Tier 1 – nicht gebunden	Tier 1 – gebunden	Tier 2	Tier 3
		C0010	C0020	C0030	C0040	C0050
Basiseigenmittel vor Abzug von Beteiligungen an anderen Finanzbranchen im Sinne von Artikel 68 der Delegierten Verordnung (EU) 2015/35		n. a.	n. a.	n. a.	n. a.	n. a.
Grundkapital (ohne Abzug eigener Anteile)	R0010	50.000	50.000	n. a.	—	n. a.
Auf Grundkapital entfallendes Emissionsagio	R0030	688.454	688.454	n. a.	—	n. a.
Gründungsstock, Mitgliederbeiträge oder entsprechender Basiseigenmittelbestandteil bei Versicherungsvereinen auf Gegenseitigkeit und diesen ähnlichen Unternehmen	R0040	—	—	n. a.	—	n. a.
Nachrangige Mitgliederkonten von Versicherungsvereinen auf Gegenseitigkeit	R0050	—	n. a.	—	—	—
Überschussfonds	R0070	—	—	n. a.	n. a.	n. a.
Vorzugsaktien	R0090	—	n. a.	—	—	—
Auf Vorzugsaktien entfallendes Emissionsagio	R0110	—	n. a.	—	—	—
Ausgleichsrücklage	R0130	8.459.965	8.459.965	n. a.	n. a.	n. a.
Nachrangige Verbindlichkeiten	R0140	—	n. a.	—	—	—
Betrag in Höhe des Nettowerts der latenten Steueransprüche	R0160	—	n. a.	n. a.	n. a.	—
Sonstige, oben nicht aufgeführte Kapitalbestandteile, die von der Aufsichtsbehörde als Basiseigenmittel genehmigt wurden	R0180	—	—	—	—	—
Im Jahresabschluss ausgewiesene Eigenmittel, die nicht in die Ausgleichsrücklage eingehen und die die Kriterien für die Einstufung als Solvabilität-II-Eigenmittel nicht erfüllen		n. a.	n. a.	n. a.	n. a.	n. a.
Im Jahresabschluss ausgewiesene Eigenmittel, die nicht in die Ausgleichsrücklage eingehen und die die Kriterien für die Einstufung als Solvabilität-II-Eigenmittel nicht erfüllen	R0220	—	n. a.	n. a.	n. a.	n. a.
Abzüge		n. a.	n. a.	n. a.	n. a.	n. a.
Abzug für Beteiligungen an Finanz- und Kreditinstituten	R0230	—	—	—	—	—
Gesamtbetrag der Basiseigenmittel nach Abzügen	R0290	9.198.420	9.198.420	—	—	—

S.23.01.01 Eigenmittel - Werte in Tsd. €

		Gesamt	Tier 1 – nicht gebunden	Tier 1 – gebunden	Tier 2	Tier 3
		C0010	C0020	C0030	C0040	C0050
Ergänzende Eigenmittel		n. a.	n. a.	n. a.	n. a.	n. a.
Nicht eingezahltes und nicht eingefordertes Grundkapital, das auf Verlangen eingefordert werden kann	R0300	—	n. a.	n. a.	—	n. a.
Gründungsstock, Mitgliederbeiträge oder entsprechender Basiseigenmittelbestandteil bei Versicherungsvereinen auf Gegenseitigkeit und diesen ähnlichen Unternehmen, die nicht eingezahlt und nicht eingefordert wurden, aber auf Verlangen eingefordert werden können	R0310	—	n. a.	n. a.	—	n. a.
Nicht eingezahlte und nicht eingeforderte Vorzugsaktien, die auf Verlangen eingefordert werden können	R0320	—	n. a.	n. a.	—	—
Eine rechtsverbindliche Verpflichtung, auf Verlangen nachrangige Verbindlichkeiten zu zeichnen und zu begleichen	R0330	—	n. a.	n. a.	—	—
Kreditbriefe und Garantien gemäß Artikel 96 Absatz 2 der Richtlinie 2009/138/EG	R0340	—	n. a.	n. a.	—	n. a.
Andere Kreditbriefe und Garantien als solche nach Artikel 96 Absatz 2 der Richtlinie 2009/138/EG	R0350	—	n. a.	n. a.	—	—
Aufforderungen an die Mitglieder zur Nachzahlung gemäß Artikel 96 Absatz 3 Unterabsatz 1 der Richtlinie 2009/138/EG	R0360	—	n. a.	n. a.	—	n. a.
Aufforderungen an die Mitglieder zur Nachzahlung – andere als solche gemäß Artikel 96 Absatz 3 Unterabsatz 1 der Richtlinie 2009/138/EG	R0370	—	n. a.	n. a.	—	—
Sonstige ergänzende Eigenmittel	R0390	—	n. a.	n. a.	—	—
Ergänzende Eigenmittel gesamt	R0400	—	n. a.	n. a.	—	—
Zur Verfügung stehende und anrechnungsfähige Eigenmittel		n. a.	n. a.	n. a.	n. a.	n. a.
Gesamtbetrag der zur Erfüllung der SCR zur Verfügung stehenden Eigenmittel	R0500	9.198.420	9.198.420	—	—	—
Gesamtbetrag der zur Erfüllung der MCR zur Verfügung stehenden Eigenmittel	R0510	9.198.420	9.198.420	—	—	n. a.
Gesamtbetrag der zur Erfüllung der SCR anrechnungsfähigen Eigenmittel	R0540	9.198.420	9.198.420	—	—	—
Gesamtbetrag der zur Erfüllung der MCR anrechnungsfähigen Eigenmittel	R0550	9.198.420	9.198.420	—	—	n. a.
SCR	R0580	1.779.508	n. a.	n. a.	n. a.	n. a.
MCR	R0600	444.877	n. a.	n. a.	n. a.	n. a.
Verhältnis von anrechnungsfähigen Eigenmitteln zur SCR	R0620	5,17	n. a.	n. a.	n. a.	n. a.
Verhältnis von anrechnungsfähigen Eigenmitteln zur MCR	R0640	20,68	n. a.	n. a.	n. a.	n. a.

S.23.01.01 Eigenmittel - Werte in Tsd. €		
		C0060
Ausgleichsrücklage		n. a.
Überschuss der Vermögenswerte über die Verbindlichkeiten	R0700	9.198.420
Eigene Anteile (direkt und indirekt gehalten)	R0710	—
Vorhersehbare Dividenden, Ausschüttungen und Entgelte	R0720	—
Sonstige Basiseigenmittelbestandteile	R0730	738.454
Anpassung für gebundene Eigenmittelbestandteile in Matching-Adjustment-Portfolios und Sonderverbänden	R0740	—
Ausgleichsrücklage	R0760	8.459.965
Erwartete Gewinne		n. a.
Bei künftigen Prämien einkalkulierter erwarteter Gewinn (EPIFP) – Lebensversicherung	R0770	—
Bei künftigen Prämien einkalkulierter erwarteter Gewinn (EPIFP) – Nichtlebensversicherung	R0780	5.986
EPIFP gesamt	R0790	5.986

S.25.01.21 – Werte in Tsd. €

		Brutto- Solvenzkapital- anforderung	Vereinfachungen	USP
		C0110	C0120	C0090
Solvenzkapitalanforderung – für Unternehmen, die die Standardformel verwenden				
Marktrisiko	R0010	1.832.272	—	n. a.
Gegenparteiausfallrisiko	R0020	1.577	n. a.	n. a.
Lebensversicherungstechnisches Risiko	R0030	—	—	—
Krankenversicherungstechnisches Risiko	R0040	—	—	—
Nichtlebensversicherungstechnisches Risiko	R0050	56.396	—	—
Diversifikation	R0060	-42.651	n. a.	n. a.
Risiko immaterieller Vermögenswerte	R0070	—	n. a.	n. a.
Basissolvenzkapitalanforderung	R0100	1.847.594	n. a.	n. a.
Berechnung der Solvenzkapitalanforderung		C0100		
Operationelles Risiko	R0130	1.190		
Verlustrückstellungsfähigkeit der versicherungstechnischen Rückstellungen	R0140	—		
Verlustrückstellungsfähigkeit der latenten Steuern	R0150	-69.276		
Kapitalanforderung für Geschäfte nach Artikel 4 der Richtlinie 2003/41/EG	R0160	—		
Solvenzkapitalanforderung ohne Kapitalaufschlag	R0200	1.779.508		
Kapitalaufschlag bereits festgesetzt	R0210	—		
davon bereits festgesetzte Kapitalaufschläge – Artikel 37 Absatz 1 Typ A	R0211	—		
davon bereits festgesetzte Kapitalaufschläge – Artikel 37 Absatz 1 Typ B	R0212	—		
davon bereits festgesetzte Kapitalaufschläge – Artikel 37 Absatz 1 Typ C	R0213	—		
davon bereits festgesetzte Kapitalaufschläge – Artikel 37 Absatz 1 Typ D	R0214	—		
Solvenzkapitalanforderung	R0220	1.779.508		
Weitere Angaben zur SCR		n. a.		
Kapitalanforderung für das durationsbasierte Untermodul Aktienrisiko	R0400	—		
Gesamtbetrag der fiktiven Solvenzkapitalanforderung für den übrigen Teil	R0410	—		
Gesamtbetrag der fiktiven Solvenzkapitalanforderungen für Sonderverbände	R0420	—		
Gesamtbetrag der fiktiven Solvenzkapitalanforderungen für Matching-Adjustment-Portfolios	R0430	—		
Diversifikationseffekte aufgrund der Aggregation der fiktiven Solvenzkapitalanforderung für Sonderverbände nach Artikel 304	R0440	—		

		Ja/Nein
Ermittlung Steuersatz		C0109
Ansatz auf Basis des durchschnittlichen Steuersatzes	R0590	Approach based on average tax rate (s2c_AP:x55)
		LAC DT
Berechnung der Verlustaufnahmefähigkeit der latenten Steuern		C0130
LAC DT	R0640	-69.276
LAC DT begründet durch Umkehrung der passiven latenten Steuern	R0650	-40.619
LAC DT gerechtfertigt durch Bezugnahme auf den wahrscheinlichen zukünftigen zu versteuernden wirtschaftlichen Gewinn	R0660	-28.657
LAC DT gerechtfertigt durch Rücktrag, laufendes Jahr	R0670	—
LAC DT gerechtfertigt durch Rücktrag, zukünftige Jahre	R0680	—
Maximaler LAC DT	R0690	-82.030

S.28.01.01 – Werte in Tsd. €

Mindestkapitalanforderung – nur Lebensversicherungs- oder nur Nichtlebensversicherungs- oder Rückversicherungstätigkeit

Bestandteil der linearen Formel für Nichtlebensversicherungs- und Rückversicherungsverpflichtungen

		C0010		
MCR _{NL} -Ergebnis	R0010	5.248		
			Bester Schätzwert (nach Abzug der Rückversicherung/Zweckgesellschaft) und versicherungstechnische Rückstellungen als Ganzes berechnet	Gebuchte Prämien (nach Abzug der Rückversicherung) in den letzten zwölf Monaten
			C0020	C0030
Krankheitskostenversicherung und proportionale Rückversicherung	R0020	—	—	—
Einkommensersatzversicherung und proportionale Rückversicherung	R0030	—	—	—
Arbeitsunfallversicherung und proportionale Rückversicherung	R0040	—	—	—
Kraftfahrzeughaftpflichtversicherung und proportionale Rückversicherung	R0050	—	—	—
Sonstige Kraftfahrtversicherung und proportionale Rückversicherung	R0060	—	—	—
See-, Luftfahrt- und Transportversicherung und proportionale Rückversicherung	R0070	—	—	—
Feuer- und andere Sachversicherungen und proportionale Rückversicherung	R0080	—	—	—
Allgemeine Haftpflichtversicherung und proportionale Rückversicherung	R0090	—	—	—
Kredit- und Kautionsversicherung und proportionale Rückversicherung	R0100	—	—	—
Rechtsschutzversicherung und proportionale Rückversicherung	R0110	—	—	—
Beistand und proportionale Rückversicherung	R0120	—	—	—
Versicherung gegen verschiedene finanzielle Verluste und proportionale Rückversicherung	R0130	—	—	—
Nichtproportionale Krankenrückversicherung	R0140	—	—	—
Nichtproportionale Unfallrückversicherung	R0150	—	—	—
Nichtproportionale See-, Luftfahrt- und Transportrückversicherung	R0160	—	—	—
Nichtproportionale Sachrückversicherung	R0170	10.299	20.958	20.958

Bestandteil der linearen Formel für Lebensversicherungs- und Rückversicherungsverpflichtungen			
		C0040	
MCR _L -Ergebnis	R0200	0	
		Bester Schätzwert (nach Abzug der Rückversicherung/Zweckgesellschaft) und versicherungstechnische Rückstellungen als Ganzes berechnet	Gesamtes Risikokapital (nach Abzug der Rückversicherung/ Zweckgesellschaft)
		C0050	C0060
Verpflichtungen mit Überschussbeteiligung – garantierte Leistungen	R0210	—	n. a.
Verpflichtungen mit Überschussbeteiligung – künftige Überschussbeteiligungen	R0220	—	n. a.
Verpflichtungen aus index- und fondsgebundenen Versicherungen	R0230	—	n. a.
Sonstige Verpflichtungen aus Lebens(rück)- und Kranken(rück)versicherungen	R0240	1	n. a.
Gesamtes Risikokapital für alle Lebens(rück)versicherungsverpflichtungen	R0250	n. a.	—
Berechnung der Gesamt-MCR			
		C0070	
Lineare MCR	R0300	5.248	
SCR	R0310	1.779.508	
MCR-Obergrenze	R0320	800.779	
MCR-Untergrenze	R0330	444.877	
Kombinierte MCR	R0340	444.877	
Absolute Untergrenze der MCR	R0350	4.000	
		C0070	
Mindestkapitalanforderung	R0400	444.877	