

Berichtszeitraum: 27.10.2022 - 31.01.2023

Unternehmenskennung (LEI-Code):

Name des Produkts: Vermögensfonds HUK Welt Fonds Nachhaltigkeit

5299006Y6W57BPAC0E33

Ökologische und/oder soziale Merkmale

Eine **nachhaltige Investition** ist eine Investition in eine Wirtschaftstätigkeit, die zur Erreichung eines Umweltziels oder sozialen Ziels beiträgt, vorausgesetzt, dass diese Investition keine Umweltziele oder sozialen Ziele erheblich beeinträchtigt und die Unternehmen, in die investiert wird, Verfahrensweisen einer guten Unternehmensführung anwenden.

Die **EU-Taxonomie** ist ein Klassifikationssystem, das in der Verordnung (EU) 2020/852 festgelegt ist und ein Verzeichnis von **ökologisch nachhaltigen Wirtschaftstätigkeiten** enthält. In dieser Verordnung ist kein Verzeichnis der sozial nachhaltigen Wirtschaftstätigkeiten festgelegt. Nachhaltige Investitionen mit einem Umweltziel könnten taxonomiekonform sein oder nicht.

Wurden mit diesem Finanzprodukt nachhaltige Investitionen angestrebt?

Ja

Es wurden damit **nachhaltige Investitionen mit einem Umweltziel** getätigt: ___%

in Wirtschaftstätigkeiten, die nach der EU-Taxonomie als ökologisch nachhaltig einzustufen sind

in Wirtschaftstätigkeiten, die nach der EU-Taxonomie nicht als ökologisch nachhaltig einzustufen sind

Es wurden damit **nachhaltige Investitionen mit einem sozialen Ziel** getätigt: ___%

Nein

Es wurden damit **ökologische/soziale Merkmale beworben** und obwohl keine nachhaltigen Investitionen angestrebt wurden, enthielt es 89,80% an nachhaltigen Investitionen

mit einem Umweltziel in Wirtschaftstätigkeiten, die nach der EU-Taxonomie als ökologisch nachhaltig einzustufen sind

mit einem Umweltziel in Wirtschaftstätigkeiten, die nach der EU-Taxonomie nicht als ökologisch nachhaltig einzustufen sind

mit einem sozialen Ziel

Es wurden damit ökologische/soziale Merkmale beworben, aber **keine nachhaltigen Investitionen getätigt**.

Für die Berechnung wurde der Mittelwert seit Auflegung (27.10.2022) bis Geschäftsjahresende (31.01.2023) gebildet.



Inwieweit wurden die mit dem Finanzprodukt beworbenen ökologischen und/oder sozialen Merkmale erfüllt?

Die Investitionsquote des Fonds in nachhaltige Investitionen betrug 89,8% bei gleichzeitiger Einhaltung der festgelegten Ausschlusskriterien.

Wie haben die Nachhaltigkeitsindikatoren abgeschnitten?

Mit **Nachhaltigkeitsindikatoren** wird gemessen, inwieweit die mit dem Finanzprodukt beworbenen ökologischen oder sozialen Merkmale erreicht werden.

Kontroverse Geschäftsaktivitäten Unternehmen	Portfolio
Rüstung: Als Verstoß gelten Produzenten, die mehr als 5 Prozent ihres Umsatzes mit Waffen(-systemen) und oder mit sonstigen Rüstungsgütern, wie z. B. Radaranlagen erzielen. Ebenfalls ausgeschlossen werden Unternehmen, die geächtete Waffen, wie z B. Landminen und ABC-Waffen, produzieren und/oder vertreiben sowie Unternehmen, die zivilen Schusswaffen (Gewehre, Pistolen, o.ä.) herstellen oder vertreiben.	0,00%
Signifikante Umsätze (d.h. mindestens 10%) mit Glücksspiel	0,00%
Signifikante Umsätze (d.h. mindestens 3%) mit Erwachsenenunterhaltung	0,00%
Signifikante Umsätze (d.h. mindestens 10%) in Herstellung oder Vertrieb von Tabakwaren	0,00%
Verstöße gegen die United Nations Global Compact Prinzipien	0,00%
Schwere oder sehr schwere Kontroversen in den Bereichen Enviroment, Social oder Governance (z. B. Biodiversität, Menschenrechte, Kinderarbeit oder Korruption)	0,00%
Zuordnung zu einer CO2-intensiven Branche und eine im Branchenvergleich hohe CO2-Intensität aufweisen	0,00%
Signifikante Umsätze (d.h. mindestens 10 %) mit Energiegewinnung aus fossilen Brennstoffen (exklusive Gas)	0,00%
Signifikante Umsätze (d.h. mindestens 5%) Erzeugung von Atomstrom	0,00%
Signifikante Umsätze (d.h. mindestens 30 %) Förderung oder Verstromung von Kohle	0,00%
Umsätze mit Ölsanden oder Ölschiefer	0,00%

Für die Berechnung wurde der Mittelwert seit Auflegung (27.10.2022) bis Geschäftsjahresende (31.01.2023) gebildet.

Berichtszeitraum: 27.10.2022 - 31.01.2023

Unternehmenskennung (LEI-Code):

Name des Produkts: Vermögensfonds HUK Welt Fonds Nachhaltigkeit

5299006Y6W57BPAC0E33

● **... und im Vergleich zu vorangegangenen Zeiträumen?**

N/A

● **Welche Ziele verfolgten die nachhaltigen Investitionen, die mit dem Finanzprodukt teilweise getätigt wurden, und wie trägt die nachhaltige Investition zu diesen Zielen bei?**

Der Teilfonds verfolgt das Ziel der Leistung eines Beitrags zur Erreichung der Pariser Klimaziele. Diese sind:

- Beschränkung des Anstiegs der weltweiten Durchschnittstemperatur
- Senkung der Emissionen und Anpassung an den Klimawandel
- Lenkung von Finanzmitteln im Einklang mit den Klimaschutzziele. Eine Investition wird nur dann als nachhaltige Investition im Sinne des Fonds betrachtet, wenn folgende Kriterien zutreffen:
 - Für Investitionen in Anleihen: Es handelt sich um Green Bonds, die nach etablierten Marktstandards emittiert wurden bzw. werden.
 - Für direkte Investitionen in Aktien: Die wirtschaftliche Aktivität eines Unternehmens impliziert einen Temperaturanstieg von kleiner als 2°C gegenüber dem vorindustriellen Niveau (z. B. gemessen über MSCI-Methodik)
 - Für Investitionen in Zielfonds: Der Zielfonds berücksichtigt Indikatoren zu den wichtigsten nachteiligen Auswirkungen auf Nachhaltigkeitsfaktoren und tätigt selbst nachhaltige Investitionen gemäß des Artikel 2 Nr.17 der Verordnung 2019/2088 des Europäischen Parlaments sowie des Rates („Offenlegungsverordnung“).

Inwiefern haben die nachhaltigen Investitionen, die mit dem Finanzprodukt teilweise getätigt wurden, ökologisch oder sozial nachhaltigen Anlagezielen nicht erheblich geschadet?

Bei den **wichtigsten nachteiligen Auswirkungen** handelt es sich um die bedeutendsten nachteiligen Auswirkungen von Investitionsentscheidungen auf Nachhaltigkeitsfaktoren in den Bereichen Umwelt, Soziales und Beschäftigung, Achtung der Menschenrechte und Bekämpfung von Korruption und Bestechung.

Durch die Anlage des Teilfonds, direkt oder indirekt (über ETFs), in Aktien von Unternehmen, welche einen Beitrag zur Erreichung der Pariser Klimaziele leisten und in Anleihen, die sogenannte Green Bonds sind, und durch die Nichtanlage in Unternehmen, deren wirtschaftlichen Aktivitäten mindestens einer der Ausschlusskategorien zugeordnet werden können, wurde sichergestellt, dass die nachhaltigen Investments des Teilfonds keine wesentlichen negativen Auswirkungen auf Nachhaltigkeitsfaktoren hatten.

Wie wurden die Indikatoren für nachteilige Auswirkungen auf Nachhaltigkeitsfaktoren berücksichtigt?

Eine Berücksichtigung der wichtigsten nachteiligen Auswirkungen (PAI) findet statt, ist verbindlich und erfolgt insbesondere über Ausschlusskriterien.

Stehen die nachhaltigen Investitionen mit den OECD-Leitsätzen für multinationale Unternehmen und den Leitprinzipien der Vereinten Nationen für Wirtschaft und Menschenrechte in Einklang? Nähere Angaben:

Es erfolgt keine Investition in Unternehmen, bei denen Verstöße gegen die United Nations Global Compact Prinzipien vorliegen. Somit wird ein vergleichbarer Standard zu den OECD-Leitsätzen für multinationale Unternehmen sichergestellt.

In der EU-Taxonomie ist der Grundsatz „Vermeidung erheblicher Beeinträchtigungen“ festgelegt, nach dem taxonomiekonforme Investitionen die Ziele der EU-Taxonomie nicht erheblich beeinträchtigen dürfen, und es sind spezifische Unionskriterien beigefügt.

Der Grundsatz „Vermeidung erheblicher Beeinträchtigungen“ findet nur bei denjenigen dem Finanzprodukt zugrunde liegenden Investitionen Anwendung, die die Unionskriterien für ökologisch nachhaltige Wirtschaftsaktivitäten berücksichtigen. Die dem verbleibenden Teil dieses Finanzprodukts zugrunde liegenden Investitionen berücksichtigen nicht die Unionskriterien für ökologisch nachhaltige Wirtschaftsaktivitäten.

Alle anderen nachhaltigen Investitionen dürfen ökologische oder soziale Ziele ebenfalls nicht erheblich beeinträchtigen.



Wie wurden bei diesem Finanzprodukt die wichtigsten nachteiligen Auswirkungen auf Nachhaltigkeitsfaktoren berücksichtigt?

Eine Berücksichtigung der wichtigsten nachteiligen Auswirkungen (PAI) findet statt, ist verbindlich und erfolgt insbesondere über Ausschlusskriterien.

Berichtszeitraum: 27.10.2022 - 31.01.2023

Unternehmenskennung (LEI-Code):

Name des Produkts: Vermögensfonds HUK Welt Fonds Nachhaltigkeit

5299006Y6W57BPAC0E33

PAI Tabelle	Wert	Coverage
Indikatoren für Investitionen in Unternehmen, in die investiert wird		
Scope-1-Treibhaus-gasemissionen (in tCO2e)	595,93	83,74%
Scope-2-Treibhaus-gasemissionen (in tCO2e)	327,65	83,74%
Scope-3-Treibhaus-gasemissionen (in tCO2e)	7.276,91	83,64%
THG-Emissionen insgesamt (in tCO2e)	8.200,50	83,74%
CO2-Fußabdruck (in tCO2e/EUR Mio investiert)	243,56	83,74%
THG-Emissionsintensität der Unternehmen, in die investiert wird (in tCO2e/EUR Mio Umsatz)	688,02	89,19%
Engagement in Unternehmen, die im Bereich der fossilen Brennstoffe tätig sind (in %)	3,51%	90,71%
Anteil des Energieverbrauchs und der Energieerzeugung aus nicht erneuerbaren Energiequellen (in %)	73,54%	80,39%
Intensität des Energieverbrauchs nach klimaintensiven Sektoren (a) (in GWh/EUR Mio Umsatz pro Klimasektor)	0,50	0,00%
Intensität des Energieverbrauchs nach klimaintensiven Sektoren (b) (in GWh/EUR Mio Umsatz pro Klimasektor)	2,92	1,75%
Intensität des Energieverbrauchs nach klimaintensiven Sektoren (c) (in GWh/EUR Mio Umsatz pro Klimasektor)	1,00	32,59%
Intensität des Energieverbrauchs nach klimaintensiven Sektoren (d) (in GWh/EUR Mio Umsatz pro Klimasektor)	1,69	1,15%
Intensität des Energieverbrauchs nach klimaintensiven Sektoren (e) (in GWh/EUR Mio Umsatz pro Klimasektor)	0,87	0,82%
Intensität des Energieverbrauchs nach klimaintensiven Sektoren (f) (in GWh/EUR Mio Umsatz pro Klimasektor)	0,19	1,28%
Intensität des Energieverbrauchs nach klimaintensiven Sektoren (g) (in GWh/EUR Mio Umsatz pro Klimasektor)	0,30	3,82%
Intensität des Energieverbrauchs nach klimaintensiven Sektoren (h) (in GWh/EUR Mio Umsatz pro Klimasektor)	2,28	1,24%
Intensität des Energieverbrauchs nach klimaintensiven Sektoren (l) (in GWh/EUR Mio Umsatz pro Klimasektor)	0,79	2,00%
Tätigkeiten, die sich nachteilig auf Gebiete mit schutzbedürftiger Biodiversität auswirken (in %)	0,03%	90,71%
Emissionen in Wasser (in t/EUR Mio EVIC)	7,90	9,75%
Anteil gefährlicher und radioaktiver Abfälle (in t/EUR Mio EVIC)	661,25	32,74%
Verstöße gegen die UNGC-Grundsätze und gegen die Leitsätze der Organisation für wirtschaftliche Zusammenarbeit und Entwicklung (OECD) für multinationale Unternehmen (in %)	0,63%	90,71%
Fehlende Prozesse und Compliance-Mechanismen zur Überwachung der Einhaltung der UNGC-Grundsätze und der OECD-Leitsätze für multinationale Unternehmen (in %)	46,44%	90,55%
Unbereinigtes geschlechtsspezifisches Verdienstgefälle (in %)	12,43%	22,17%
Geschlechtervielfalt in den Leitungs- und Kontrollorganen (in %)	32,32%	89,57%
Engagement in umstrittenen Waffen (Antipersonenminen, Streumunition, chemische und biologische Waffen) (in %)	0,00%	90,71%
Indikatoren für Investitionen in Staaten und supranationale Organisationen		
THG-Emissionsintensität (in tCO2e/EUR Mio GDP)	215,30	3,38%
Länder, in die investiert wird, die gegen soziale Bestimmungen verstoßen	0	3,38%
Indikatoren für Investitionen in Immobilien		
Engagement in fossilen Brennstoffen durch die Investition in Immobilien (in %)	0,00%	0,00%
Engagement in Immobilien mit schlechter Energieeffizienz (in %)	0,00%	0,00%
Optionale PAIs		
Anteil der Investitionen in Unternehmen ohne Strategien zur Bekämpfung der Entwaldung (in %)	0,00%	0,00%
Investitionen in Unternehmen ohne Initiativen zur Verringerung der CO2 -Emissionen (in %)	33,49%	90,60%
Fehlende Maßnahmen zur Bekämpfung von Korruption und Bestechung (in %)	1,96%	90,71%
Durchschnittlicher Score für Rechtsstaatlichkeit (in %)	86,79%	3,38%

Für die Berechnung wurde der Mittelwert seit Auflegung (27.10.2022) bis Geschäftsjahresende (31.01.2023) gebildet.

Berichtszeitraum: 27.10.2022 - 31.01.2023

Unternehmenskennung (LEI-Code):

Name des Produkts: Vermögensfonds HUK Welt Fonds Nachhaltigkeit

5299006Y6W57BPAC0E33



Welche sind die Hauptinvestitionen dieses Finanzprodukts?

Die Liste umfasst die folgenden Investitionen, auf die **der größte Anteil** der im Bezugszeitraum getätigten **Investitionen** des Finanzprodukts entfiel: 27.10.2022 - 31.01.2023

Größte Investitionen	Sektor	In % der Vermögenswerte	Land
Apple Inc. Registered Shares o.N.	Technologie	1,74%	USA
Microsoft Corp. Registered Shares DL-,00000625	Technologie	1,63%	USA
TenneT Holding B.V. EO-Med.-Term Notes 2022(22/32)	Versorger	1,15%	Niederlande
UniCredit Bank AG HVB MTN-HPF S.2125 v.22(28)	Banken	1,09%	Bundesrep. Deutschland
Italien, Republik EO-B.T.P. 2022(35)	Sovereign	1,08%	Italien
Berlin Hyp AG Hyp.-Pfandbr. v.22(25)	Banken	1,07%	Bundesrep. Deutschland
Kreditanst.f.Wiederaufbau Med.Term Nts. v.22(29)	Banken	1,06%	Bundesrep. Deutschland
SpareBank 1 Boligkredit AS EO-M.-T.Mrtg.Cov.Gr.Bs 18(25)	Banken	1,05%	Norwegen
Instituto de Credito Oficial EO-Medium-Term Nts 2022(26)	Sovereign	1,05%	Spanien
Paris, Stadt EO-Medium-Term Notes 2015(31)	Municipal	1,02%	Frankreich
Irland EO-Treasury Bonds 2018(31)	Sovereign	1,02%	Irland
Banco BPM S.p.A. EO-M.-T.Mortg.Cov.Bds 2022(27)	Banken	1,00%	Italien
Caja Rural de Navarra S.C.d.C. EO-Cédulas Hipotec. 2022(29)	Banken	0,96%	Spanien
Johnson & Johnson Registered Shares DL 1	Gesundheit	0,95%	USA
NTT Finance Corp. EO-Medium-Term Nts 2021(21/28)	Telekommunikation	0,93%	Japan

Für die Berechnung wurde der Mittelwert seit Auflegung (27.10.2022) bis Geschäftsjahresende (31.01.2023) gebildet.



Wie hoch war der Anteil der nachhaltigkeitsbezogenen Investitionen?

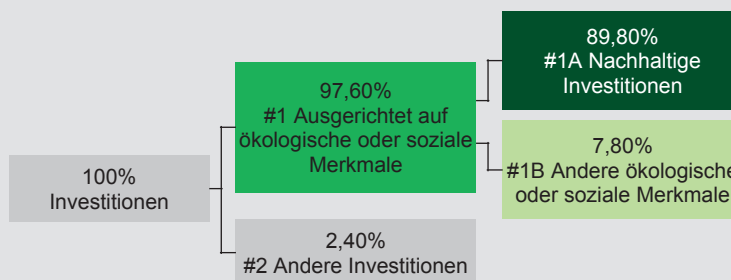
Wie sah die Vermögensallokation aus?

Die **Vermögensallokation** gibt den jeweiligen Anteil der Investitionen in bestimmte Vermögenswerte an.

Mit Blick auf die EU-Taxonomiekonformität umfassen die Kriterien für **fossiles Gas** die Begrenzung der Emissionen und die Umstellung auf voll erneuerbare Energie oder CO₂-arme Kraftstoffe bis Ende 2035. Die Kriterien für **Kernenergie** beinhalten umfassende Sicherheits- und Abfallentsorgungsvorschriften.

Ermöglichende Tätigkeiten wirken unmittelbar ermöglichend darauf hin, dass andere Tätigkeiten einen wesentlichen Beitrag zu den Umweltzielen leisten.

Übergangstätigkeiten sind Tätigkeiten, für die es noch keine CO₂-armen Alternativen gibt und die unter anderem Treibhausgasemissionswerte aufweisen, die den besten Leistungen entsprechen.



#1 Ausgerichtet auf ökologische oder soziale Merkmale umfasst Investitionen des Finanzprodukts, die zur Erreichung der beworbenen ökologischen oder sozialen Merkmale getätigt wurden.

#2 Andere Investitionen umfasst die übrigen Investitionen des Finanzprodukts, die weder auf ökologische oder soziale Merkmale ausgerichtet sind noch als nachhaltige Investitionen eingestuft werden.

Die Kategorie **#1 Ausgerichtet auf ökologische oder soziale Merkmale** umfasst folgende Unterkategorien:

- Die Unterkategorie **#1A Nachhaltige Investitionen** umfasst nachhaltige Investitionen mit ökologischen oder sozialen Zielen.
- Die Unterkategorie **#1B Andere ökologische oder soziale Merkmale** umfasst Investitionen, die auf ökologische oder soziale Merkmale ausgerichtet sind, aber nicht als nachhaltige Investitionen eingestuft werden.

Für die Berechnung wurde der Mittelwert seit Auflegung (27.10.2022) bis Geschäftsjahresende (31.01.2023) gebildet.

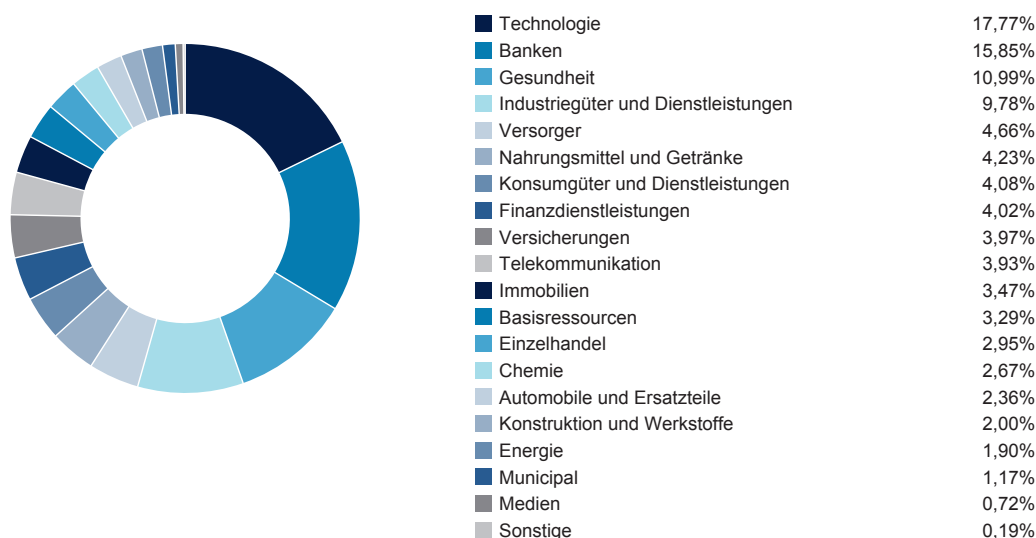
Berichtszeitraum: 27.10.2022 - 31.01.2023

Unternehmenskennung (LEI-Code):

Name des Produkts: Vermögensfonds HUK Welt Fonds Nachhaltigkeit

5299006Y6W57BPAC0E33

In welchen Wirtschaftssektoren wurden die Investitionen getätigt?



Für die Berechnung wurde der Mittelwert seit Auflegung (27.10.2022) bis Geschäftsjahresende (31.01.2023) gebildet.



Inwiefern waren die nachhaltigen Investitionen mit einem Umweltziel mit der EU-Taxonomie konform?

Der Teilfonds verfolgt keine Strategie zu Investitionen in taxonomiekonforme wirtschaftliche Aktivitäten, die Mindestquote liegt somit bei 0%.

Wurde mit dem Finanzprodukt in EU-taxonomiekonforme Tätigkeiten im Bereich fossiles Gas und/oder Kernenergie investiert¹?

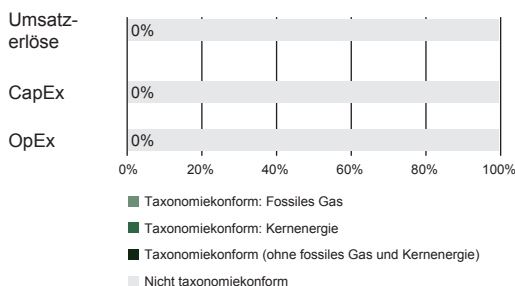
- Ja
- In fossiles Gas In Kernenergie
- Nein

¹ Tätigkeiten im Bereich fossiles Gas und/oder Kernenergie sind nur dann EU-taxonomiekonform, wenn sie zur Eindämmung des Klimawandels ("Klimaschutz") beitragen und kein Ziel der EU-Taxonomie erheblich beeinträchtigen - siehe Erläuterung am linken Rand. Die vollständigen Kriterien für EU-taxonomiekonforme Wirtschaftstätigkeiten im Bereich fossiles Gas und Kernenergie sind in der Delegierten Verordnung (EU) 2022/1214 der Kommission festgelegt.

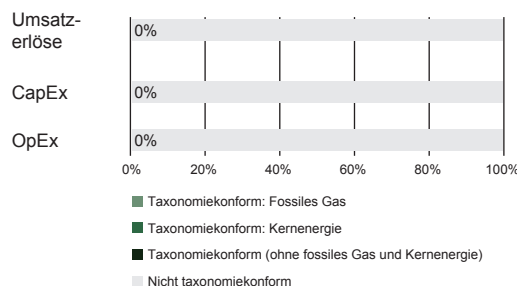
Die nachstehenden Grafiken zeigen den Mindestprozentsatz der EU-taxonomiekonformen Investitionen in Grün. Da es keine geeignete Methode zur Bestimmung der Taxonomiekonformität von Staatsanleihen* gibt, zeigt die erste Grafik die Taxonomiekonformität in Bezug auf alle Investitionen des Finanzprodukts einschließlich der Staatsanleihen, während die zweite Grafik die Taxonomiekonformität nur in Bezug auf die Investitionen des Finanzprodukts zeigt, die keine Staatsanleihen umfassen.

Taxonomiekonforme Tätigkeiten, ausgedrückt durch den Anteil der: - **Umsatzerlöse**, die den Anteil der Einnahmen aus umweltfreundlichen Aktivitäten der Unternehmen, in die investiert wird, widerspiegeln - **Investitionsausgaben** (CapEx), die die umweltfreundlichen Investitionen der Unternehmen, in die investiert wird, aufzeigen, z.B. für den Übergang zu einer grünen Wirtschaft - **Betriebsausgaben** (OpEx), die die umweltfreundlichen betrieblichen Aktivitäten der Unternehmen, in die investiert wird, widerspiegeln

1. Taxonomiekonformität der Investitionen **einschließlich Staatsanleihen***



2. Taxonomiekonformität der Investitionen **ohne Staatsanleihen***



*Für die Zwecke dieser Grafik umfasst der Begriff "Staatsanleihen" alle Risikopositionen gegenüber Staaten.

● **Wie hoch ist der Anteil der Investitionen, die in Übergangstätigkeiten und ermöglichende Tätigkeiten geflossen sind?**

N/A

● **Wie hat sich der Anteil der Investitionen, die mit der EU-Taxonomie in Einklang gebracht wurden, im Vergleich zu früheren Bezugszeiträumen entwickelt?**

N/A



Wie hoch war der Anteil der nicht mit der EU-Taxonomie konformen nachhaltigen Investitionen mit einem Umweltziel?

Der Teilfonds investiert in Unternehmen, die einen Beitrag zu den Pariser Klimazielen leisten. Die Mindestquote liegt dabei bei 70% und beträgt zum Stichtag 89,8%



sind nachhaltige Investitionen mit einem Umweltziel, die die **Kriterien** für ökologisch nachhaltige Wirtschaftstätigkeiten gemäß der Verordnung (EU) 2020/852 **nicht berücksichtigen**.



Wie hoch war der Anteil der sozial nachhaltigen Investitionen?

N/A



Welche Investitionen fielen unter "Andere Investitionen", welcher Anlagezweck wurden mit ihnen verfolgt und gab es einen ökologischen oder sozialen Mindestschutz?

Der Teilfonds setzte im Rahmen von „#2 Andere Investitionen“ zu Absicherungszwecken hauptsächlich Derivate ein sowie legte das Geld auf Bank- und Tagesgeldkonten an, um laufende oder außergewöhnliche Kosten zu decken, oder die für den Zeitraum, der für die Wiederanlage in zulässige Vermögenswerte gemäß Artikel 41(1) des Gesetzes vom 17. Dezember 2010 über Organismen für gemeinsame Anlagen erforderlich ist oder für einen Zeitraum, der im Falle ungünstiger Marktbedingungen zwingend erforderlich ist, benötigt wurden. Für diese Anlagen gibt es keinen ökologischen oder sozialen Mindestschutz.

Berichtszeitraum: 27.10.2022 - 31.01.2023

Unternehmenskennung (LEI-Code):

Name des Produkts: Vermögensfonds HUK Welt Fonds Nachhaltigkeit

5299006Y6W57BPAC0E33



Welche Maßnahmen wurden während des Bezugszeitraums zur Erfüllung der ökologischen und/oder sozialen Merkmale ergriffen?

Der Teilfonds fördert durch seine Anlagepolitik ökologische Merkmale durch die Beschränkung von Investitionen in fossile Energien. Der Teilfonds fördert soziale Merkmale durch die Beschränkung von Investitionen u.a. in Waffen und Tabak sowie in Wertpapiere der Emittenten, die gegen freiheitliche und demokratische Grundprinzipien verstoßen.

Der Teilfonds investierte direkt oder indirekt (über ETFs) in Aktien von Unternehmen, welche einen Beitrag zur Erreichung der Pariser Klimaziele (insbesondere der Begrenzung der Erderwärmung gegenüber der vorindustriellen Zeit auf 2°C) leisten (gemessen z.B. über deren impliziten Temperaturanstieg (MSCI-Methodik)) und in Anleihen, die sogenannte Green Bonds sind. Diese Anlagen dienen der Finanzierung grüner Projekte.

Um die Auswahl von Produkten zu gewährleisten, die den Nachhaltigkeitsanforderungen auch tatsächlich gerecht werden und um das sog. "Greenwashing" zu vermeiden, nutzte der Fondsmanager anerkannte externe Ratings und das Angebot eines professionellen externen weltweit tätigen Datenanbieters (MSCI), um ESG-Risiken und -Chancen zu identifizieren. Die Prüfung erfolgte vor und während der Investitionsphase für jeden Einzeltitel.

Dabei strebte der Teilfonds an, Anreize zu setzen, Umsätze mit aus Nachhaltigkeitsgesichtspunkten kontroversen Wirtschaftstätigkeiten zu reduzieren sowie das nachhaltige Handeln von Staaten und Unternehmen zu fördern.



Wie hat dieses Finanzprodukt im Vergleich zum bestimmten Referenzwert abgeschnitten?

Es ist kein Index als Referenzwert bestimmt, um festzustellen, ob dieses Finanzprodukt auf die beworbenen ökologischen und/oder sozialen Merkmale ausgerichtet ist.

● Wie unterscheidet sich der Referenzwert von einem breiten Marktindex?

N/A

● Wie hat dieses Finanzprodukt in Bezug auf die Nachhaltigkeitsindikatoren abgeschnitten, mit denen die Ausrichtung des Referenzwerts auf die beworbenen ökologischen oder sozialen Merkmale bestimmt wird?

N/A

● Wie hat dieses Finanzprodukt im Vergleich zum Referenzwert abgeschnitten?

N/A

● Wie hat dieses Finanzprodukt im Vergleich zum breiten Marktindex abgeschnitten?

N/A