



HUK-COBURG

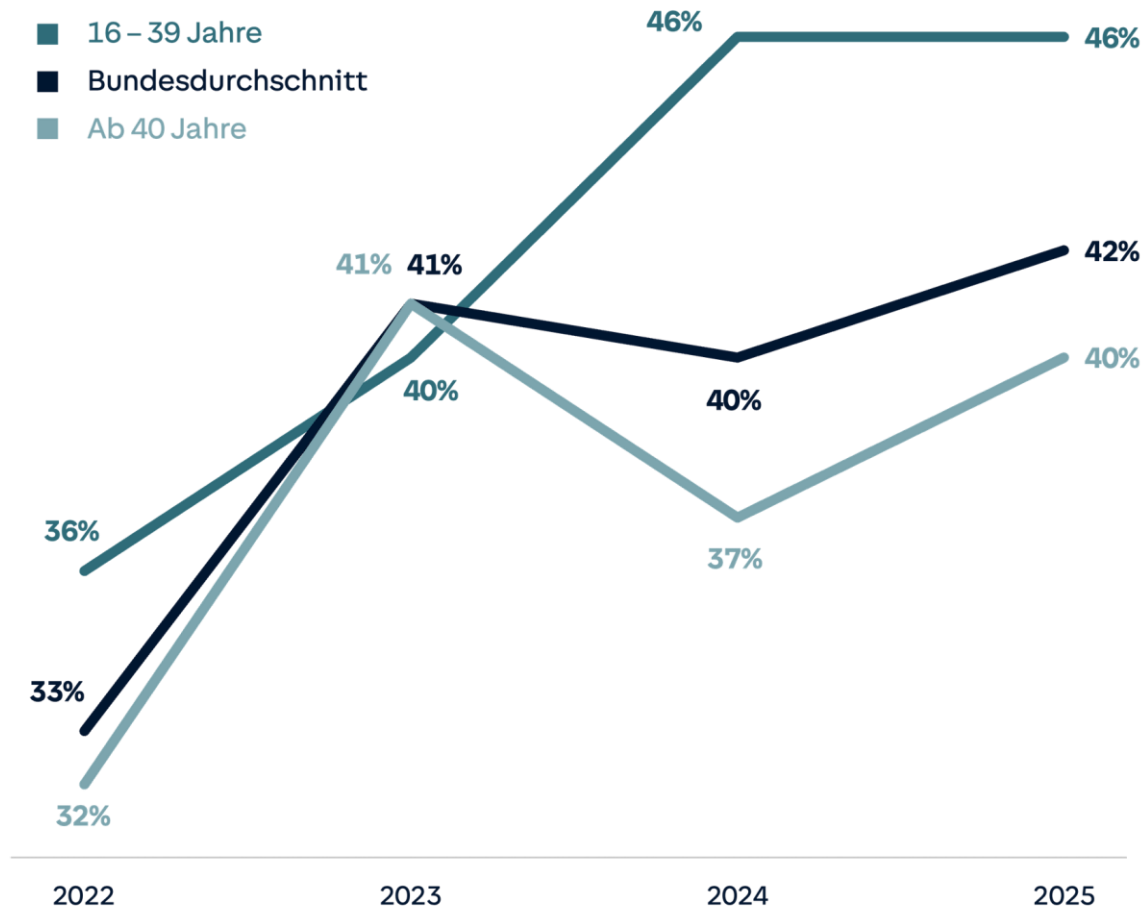
# HUK-Mobilitätsstudie 2025

Erstveröffentlichung: 10.04.2025

# Mobilität wird zum Top-Thema - nicht nur bei den Jüngeren

**Frage:** „Wie wichtig ist Ihnen das Thema ‚Mobilitätskonzepte der Zukunft‘?“

**Antwort hier:** „Äußerst wichtig“ oder „Sehr wichtig“; Vergleich der Studien 2022 bis 2025



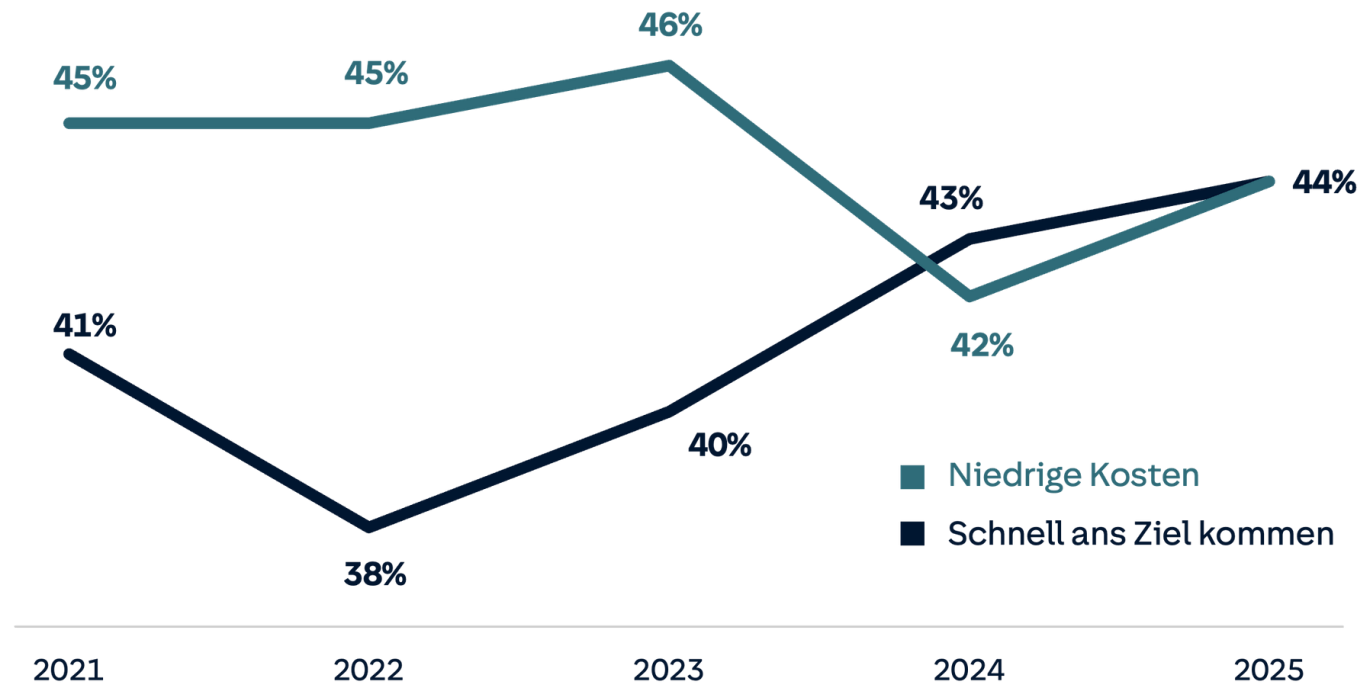
# Größte Kritikpunkte an der Mobilität sind hohe Kosten und mangelnde Verlässlichkeit bei der Zeitplanung

**Frage:** „Egal, ob Sie zu Fuß gehen, mit dem Rad, dem Auto oder der Bahn fahren: Was sind Ihrer Meinung nach die aktuell größten Hemmnisse für Mobilität in Deutschland?“ (Auswahl bis zu vier der größten Hemmnisse)



# Schnell ans Ziel zu kommen ist heute genauso wichtig für die Auswahl des Verkehrsmittels wie niedrige Kosten

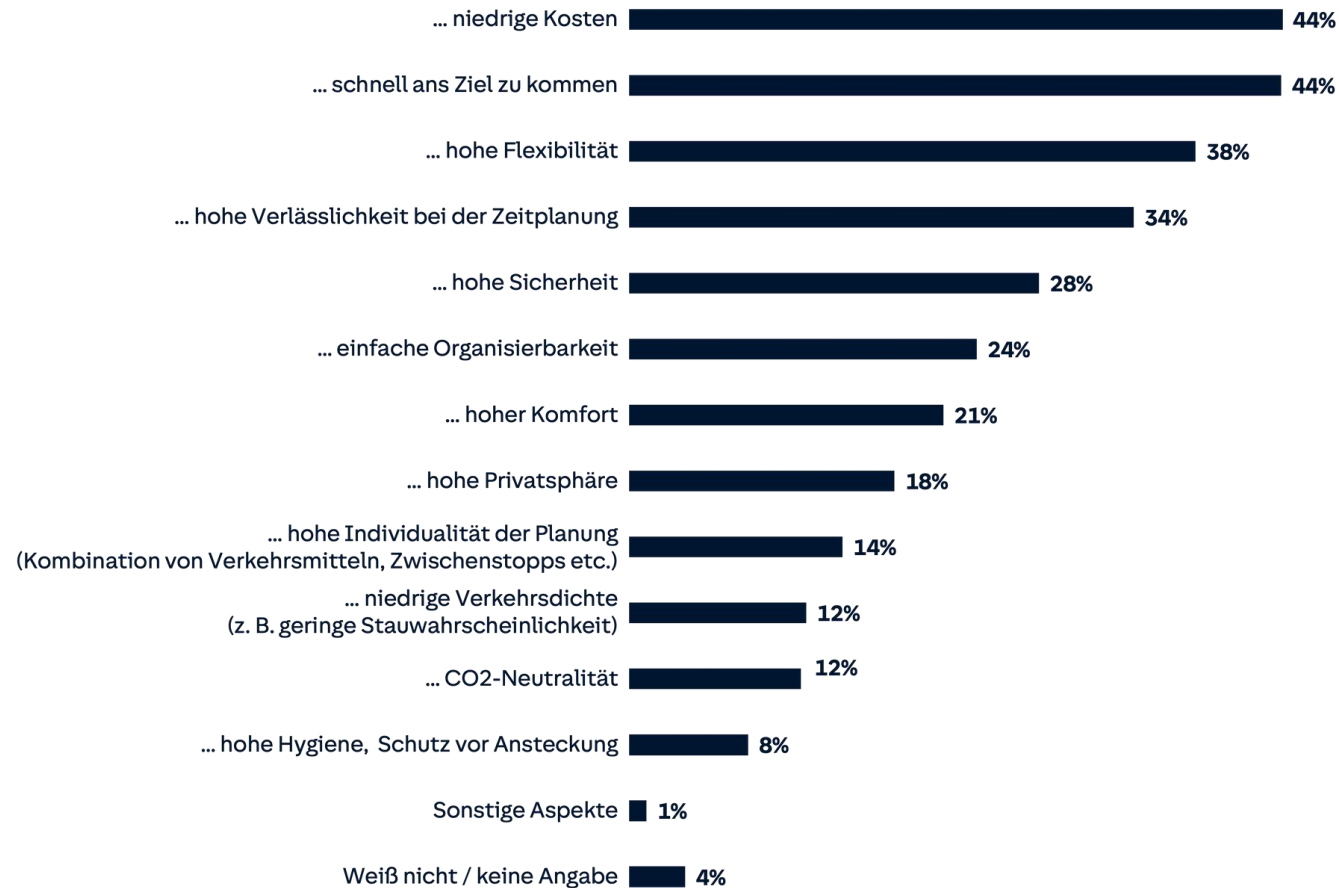
Frage: „Nach welchen Aspekten wählen Sie heute Fortbewegungsmittel aus? (Bitte geben Sie maximal vier Dinge an, die Ihnen besonders wichtig sind.)“



# Schnelligkeit bei der Auswahl von Verkehrsmitteln gleichauf mit der Kostenfrage als wichtigstes Auswahlkriterium

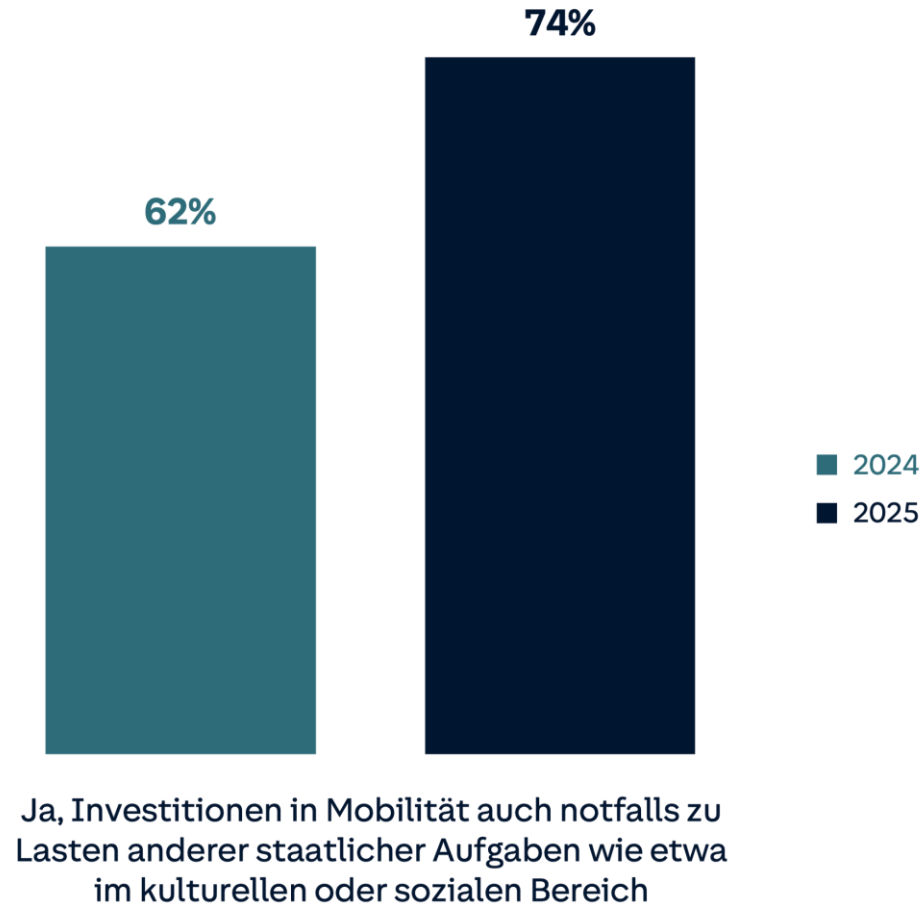
**Frage:** „Nach welchen Aspekten wählen Sie heute Fortbewegungsmittel aus? (Bitte geben Sie maximal vier Dinge an, die Ihnen besonders wichtig sind.)“

**Antwort:** Möglichst...



# Drei Viertel der Deutschen fordern Investitionen in bessere Mobilität notfalls auch zu Lasten von Kultur und Sozialem

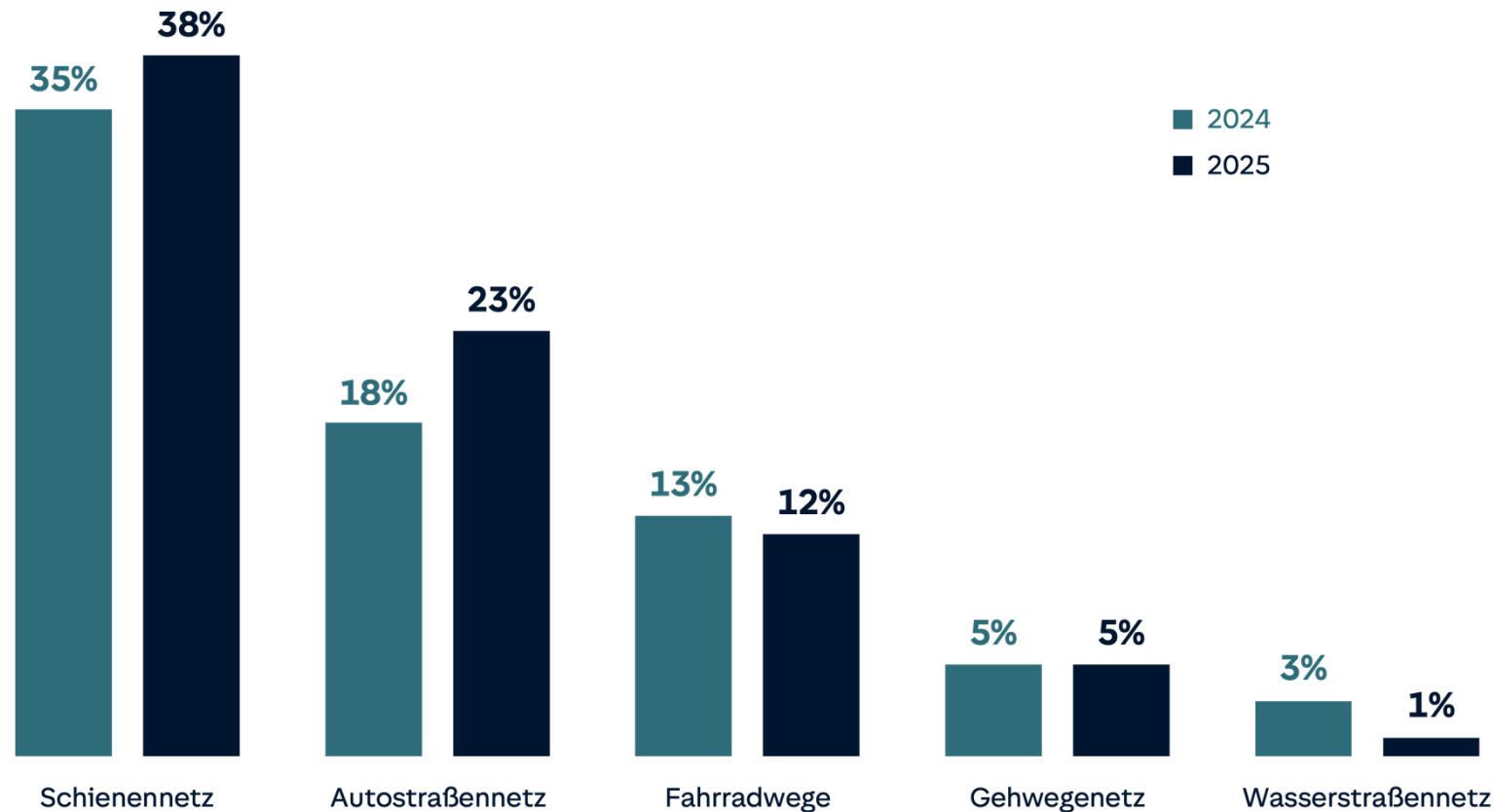
**Frage:** „Müsste der Staat Ihrer Meinung nach mehr Geld in den Ausbau der Infrastruktur für verbesserte Mobilität investieren, also etwa in Straßen und Schienen, auch wenn das notfalls zu Lasten anderer staatlicher Aufgaben geschieht wie etwa im kulturellen oder sozialen Bereich?“



# Nach der Schiene rückt das Straßennetz als wichtigster Ansatzpunkt für bessere Mobilität weiter in den Fokus

Frage: „Wo liegt aus Ihrer Sicht der wichtigste Ansatzpunkt für eine Verbesserung der Mobilität in Deutschland?“

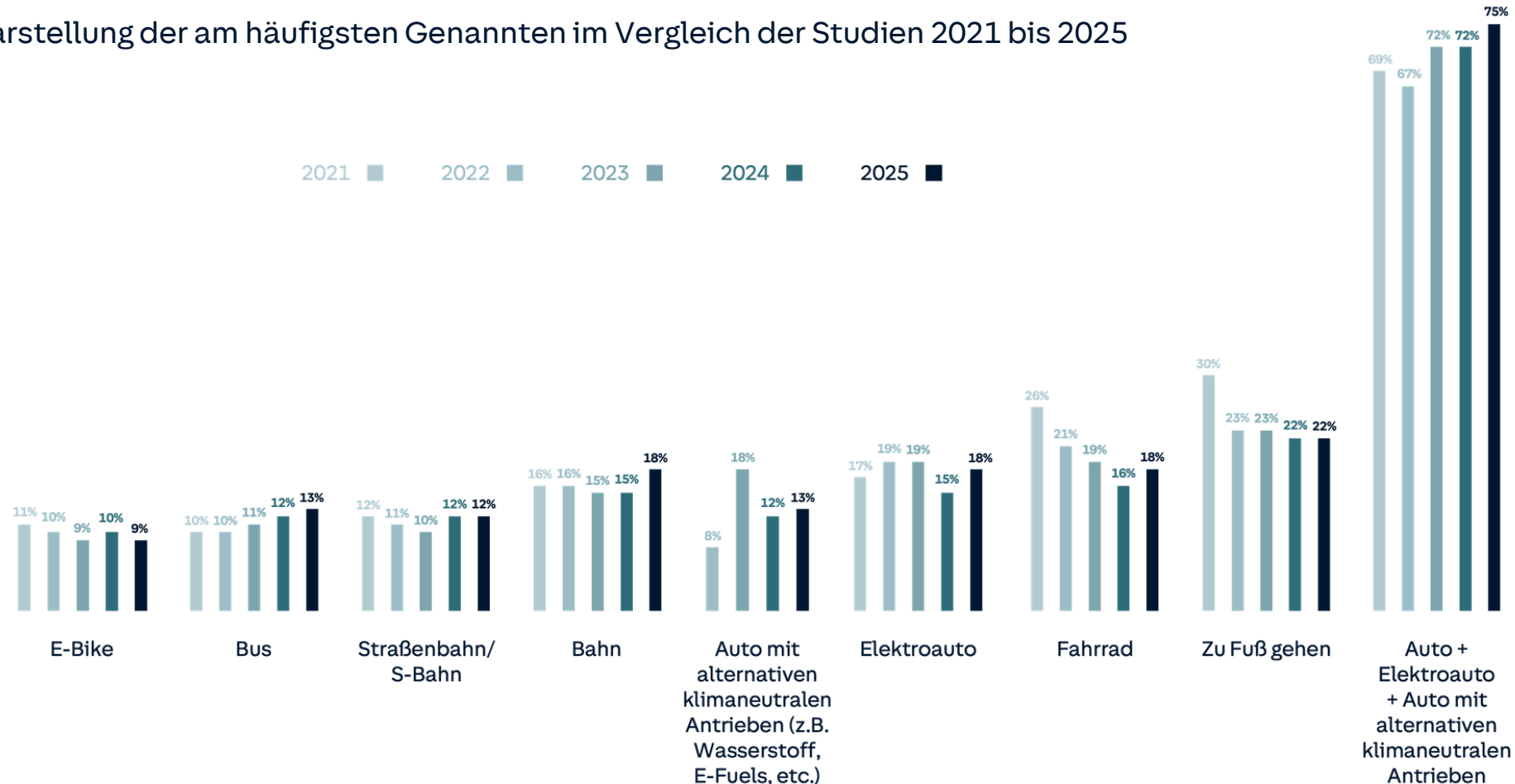
Antwort: Nennung des wichtigsten Ansatzpunktes



# Das Auto erreicht neuen Rekordwert als beliebtestes Verkehrsmittel

**Frage:** Welche Fortbewegungsmittel werden Ihrer Meinung nach Ihre Auswahlkriterien in Zukunft (etwa in den nächsten 5 Jahren) in Summe am besten erfüllen? Bitte wählen Sie bis zu drei aus

**Antwort:** Darstellung der am häufigsten Genannten im Vergleich der Studien 2021 bis 2025



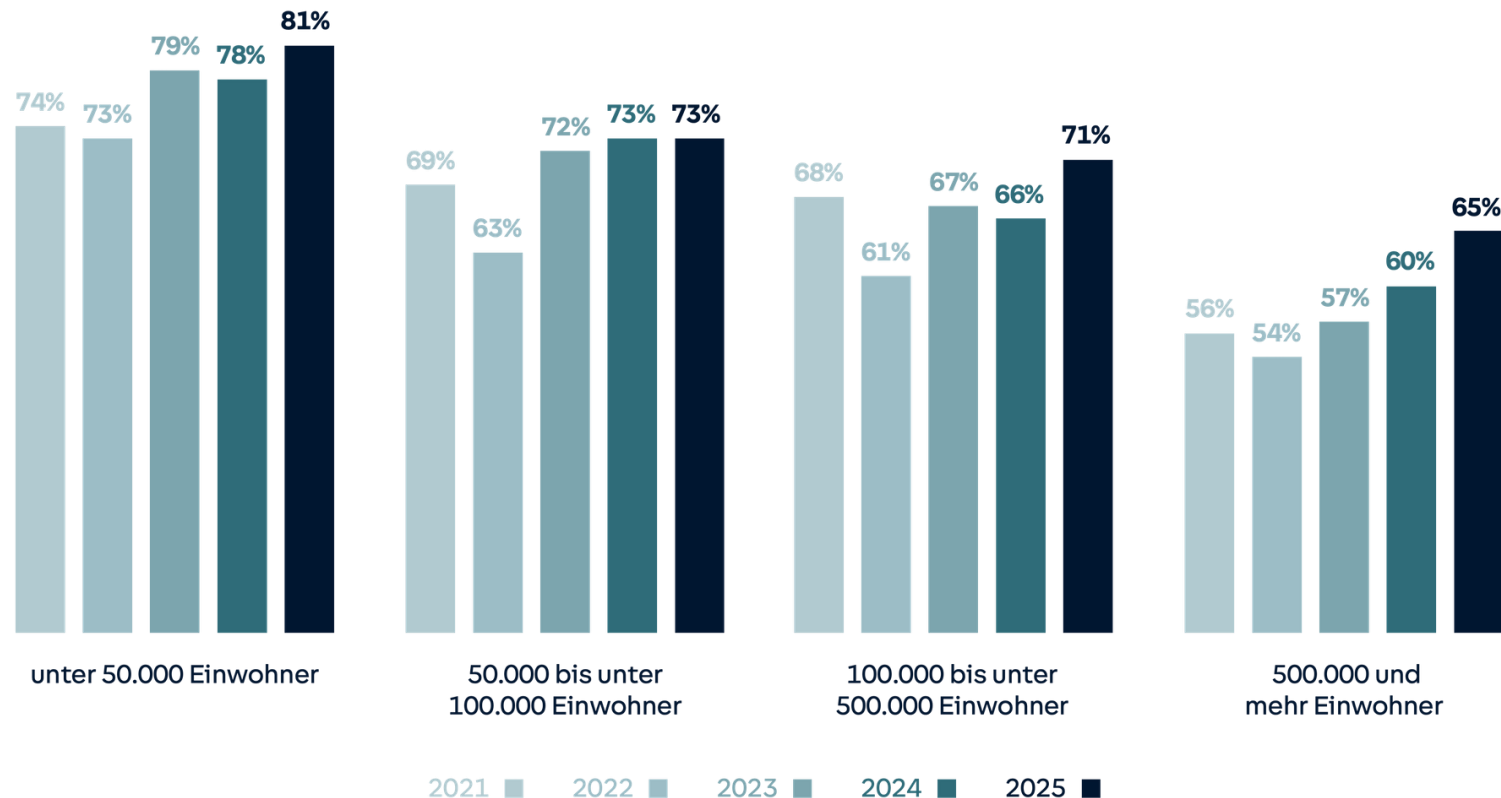
Quelle: HUK-Mobilitätsstudie 2025 mit repräsentativer Online-Umfrage im YouGov Panel unter 4222 Personen ab 16 Jahren vom 24.01. bis 18.02.2025; Vergleich zu den Studien 2021 bis 2024 mit repräsentativen Umfragen im YouGov Panel unter jeweils rund 4000 Befragten Anfang des entsprechenden Jahres



# Am stärksten hat das Vertrauen der Großstädter in die Zukunftsfähigkeit des Autos zugenommen

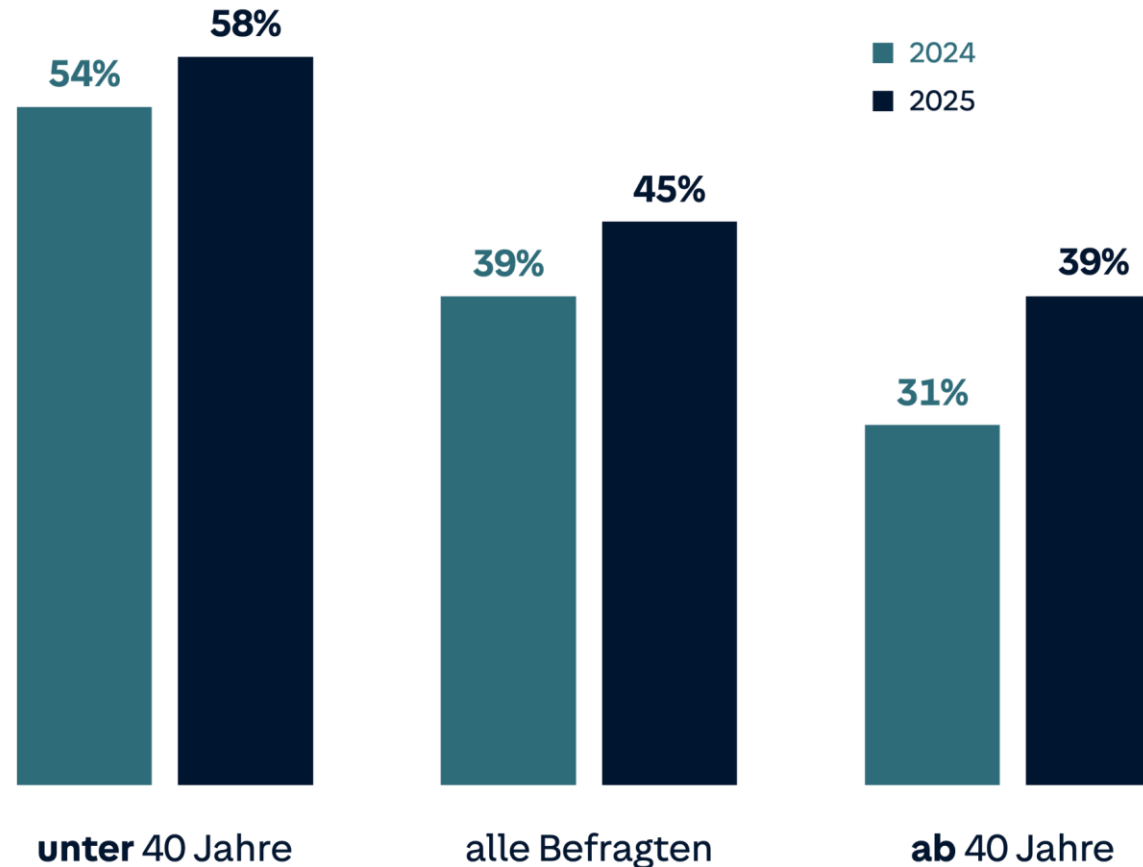
**Frage:** „Welche Fortbewegungsmittel werden Ihrer Meinung nach Ihre Auswahlkriterien in Zukunft (etwa in den nächsten 5 Jahren) in Summe am besten erfüllen?“

**Antwort:** Nennung des Autos (inkl. E-Autos und Autos mit klimaneutralen Antrieben) im Vergleich der Studien 2021 bis 2025 und verteilt auf unterschiedliche Stadtgrößen



# Die älteren Mitbürger legen ihre Zurückhaltung gegenüber einer Förderung von E-Autos in Relation noch stärker ab

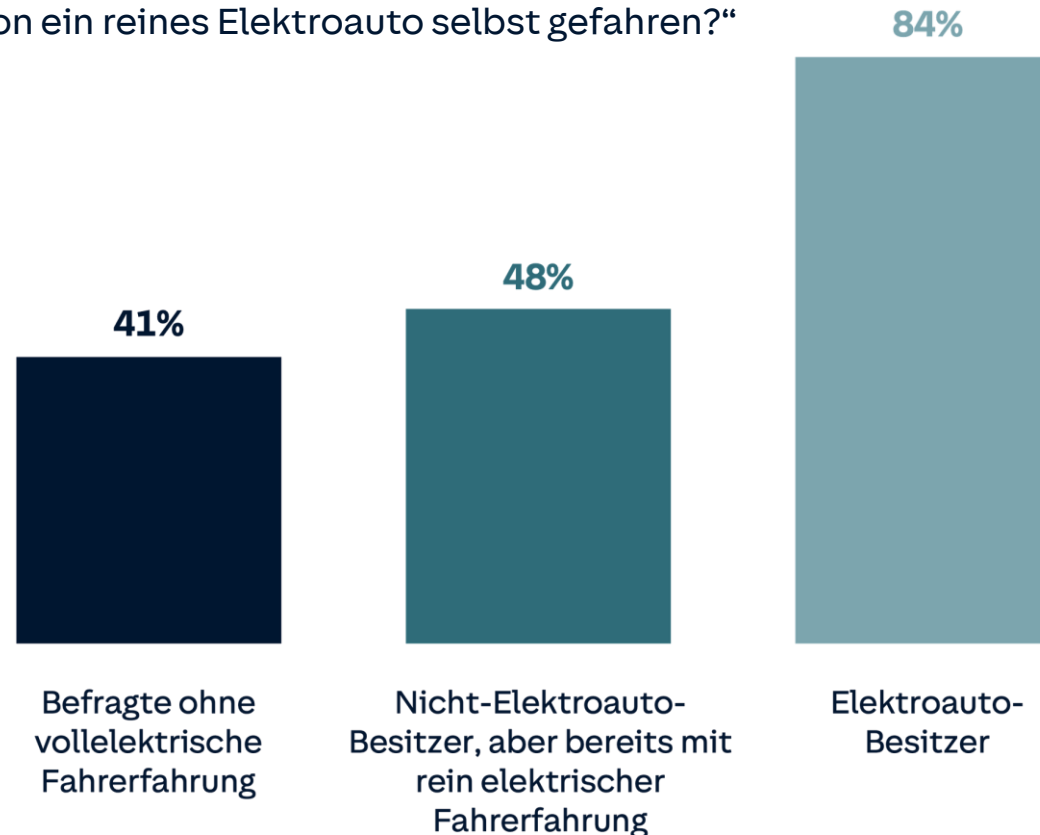
Frage: „Befürworten Sie eine staatliche Förderung für Elektrofahrzeuge?“  
Antwort hier: „Ja“ oder „Eher ja“



# Auch wer noch kein E-Auto besitzt, aber Fahrerfahrung hat, befürwortet die staatliche Förderung der Elektrofahrzeuge stärker

## Kreuzanalyse folgender Fragen:

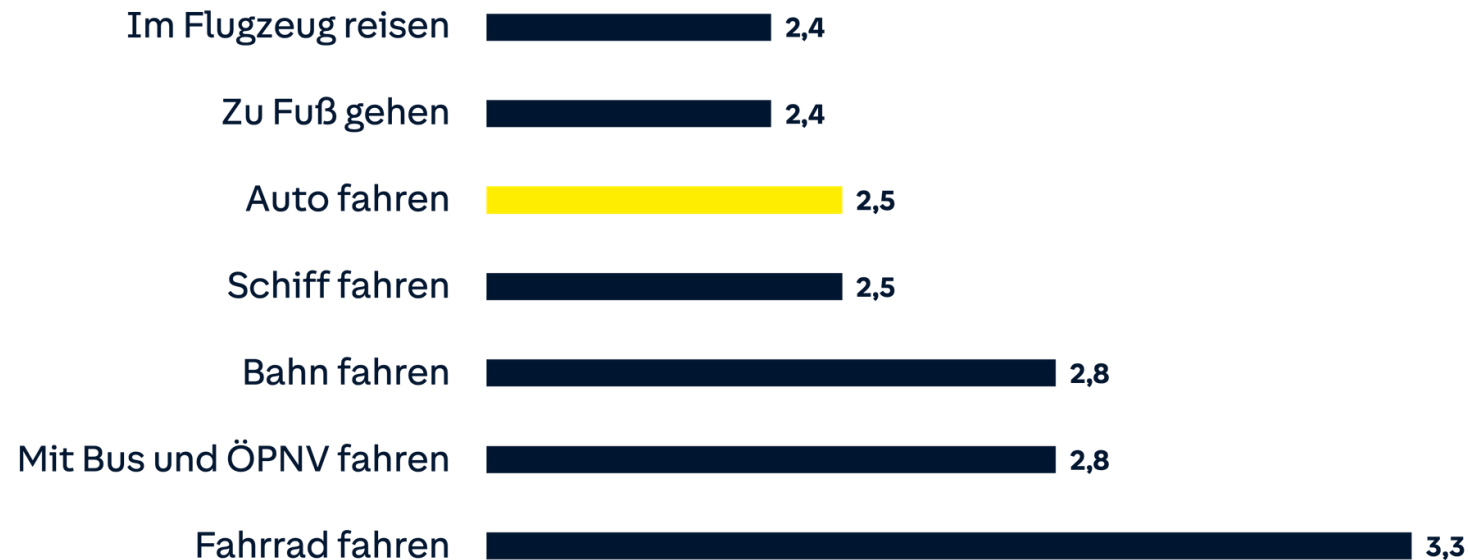
- 1) „Befürworten Sie eine staatliche Förderung für Elektrofahrzeuge?“, Antwort: „Ja“ oder „Eher ja“
- 2) „Besitzen Sie aktuell ein reines Elektroauto (Auto nur mit Elektromotor)?“
- 3) „Haben Sie persönlich jemals schon ein reines Elektroauto selbst gefahren?“



# Beim Autofahren ist das persönliche Sicherheitsgefühl der Deutschen höher als in Bus, Bahn oder sonstigem ÖPNV

**Frage:** „Wie beurteilen Sie Ihre eigene Sicherheit als Verkehrsteilnehmer, wenn Sie die nachstehenden Mobilitätsangebote nutzen? (Vergeben Sie dazu bitte Schulnoten von 1 = sehr gut bis 6 = ungenügend).“

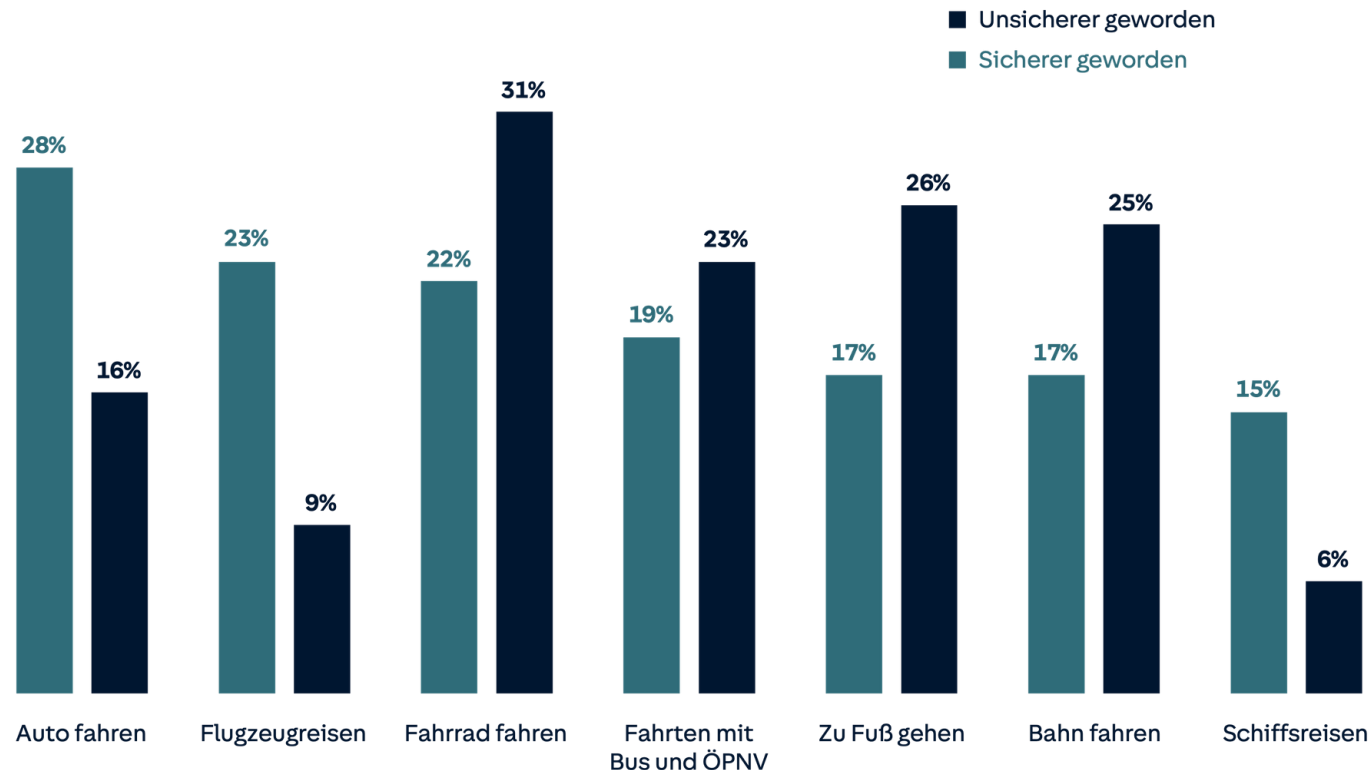
**Bewertung hier:** Verschiedene Verkehrsmittel (Ranking nach den Mittelwerten der Platzierung bei der Schulnoten-Vergabe).



# Während das individuelle Sicherheitsempfinden beim Autofahren zunimmt, geht die Tendenz bei Bahn und ÖPNV in die andere Richtung

**Frage:** „Und wie schätzen Sie die Veränderung der Sicherheit in den vergangenen fünf Jahren ein? Wo ist Mobilität Ihrer Meinung nach sicherer oder unsicherer geworden?“

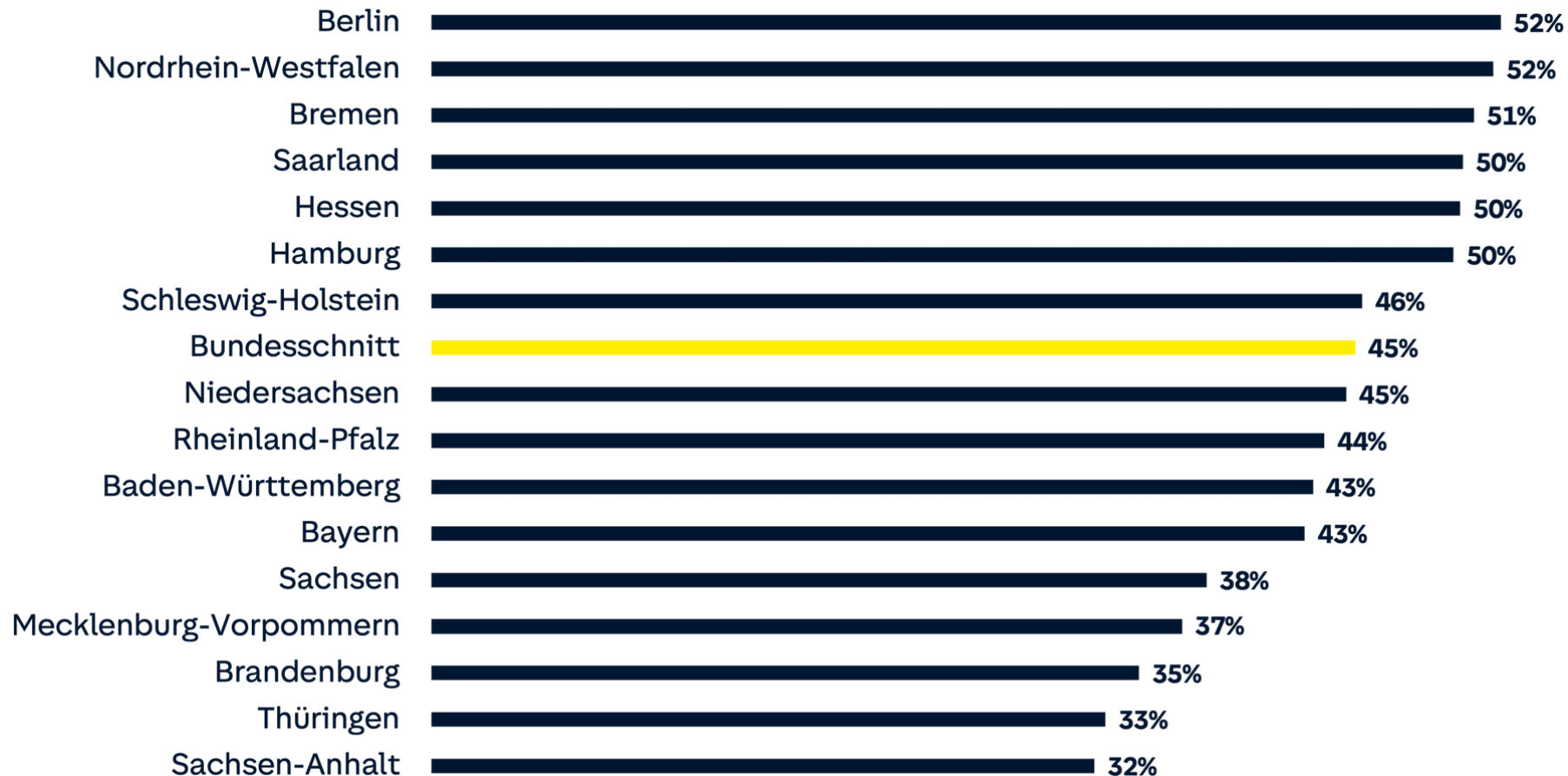
**Antwort hier:** Bewertung der einzelnen Verkehrsmittel



# In Berlin und Nordrhein-Westfalen ist die Forderung nach staatlicher Förderung für E-Fahrzeuge am stärksten

Frage: „Befürworten Sie eine staatliche Förderung für Elektrofahrzeuge?“

Antwort hier: „Ja“ oder „Eher ja“



# Sicherheitsempfinden bei Fahrten mit Bus oder ÖPNV ist in den Nord-Stadtstaaten Hamburg und Bremen am höchsten

**Frage:** „Wie beurteilen Sie Ihre eigene Sicherheit als Verkehrsteilnehmer, wenn Sie die nachstehenden Mobilitätsangebote nutzen? (Vergeben Sie dazu bitte Schulnoten von 1 = sehr gut bis 6 = ungenügend).“

**Bewertung hier:** Bus- und ÖPNV-Fahrten (Ranking nach Mittelwerten der Platzierung bei Schulnoten-Vergabe).



# HUK-Mobilitätsstudie 2025



## Studiensteckbrief

- › Bundesweite Online-Befragung repräsentativ nach Alter und Geschlecht
- › Thema: Mobilität heute und in der Zukunft
- › Zeitraum: 24.01. bis 18.02.2025
- › Demografische Daten
  - Anzahl: 4.222 Personen
  - Alter: ab 16 Jahren
- › Teilweise Vergleiche zu den vorherigen Mobilitätsstudien 2021, 2022, 2023 und 2024; alle ebenfalls durchgeführt mit repräsentativen Umfragen im YouGov Panel unter jeweils rund 4000 Befragten Anfang des entsprechenden Jahres





# HUK-Mobilitätsstudie 2025

[huk.de/studie](https://huk.de/studie)

**Kontakt:**

[presse@huk-coburg.de](mailto:presse@huk-coburg.de)

09561 / 96-22609

[www.huk.de/presse.html](https://www.huk.de/presse.html)